

## نشرة استطلاعات رأي عالمية

العدد الحادي والعشرون - مارس ٢٠٠٩

# توجهات عالمية نحو وضع المرأة في بعض دول العالم

"نشرة استطلاعات رأي عالمية" نشرة شهرية تُصدّر عن مركز استطلاع الرأي العام بمركز المعلومات ودعم اتخاذ القرار بمجلس الوزراء المصري، تُعنى برصد توجهات الرأي العام العالمي نحو القضايا وثيقة الصلة بمصر وبالوطن العربي والعالم الإسلامي.

## محتويات النشرة:

٢	.....مُقدِّمة
٣	.....القسم الأول: آراء مبحوثي بعض دول العالم حول وضع المرأة في بلادهم
٨	.....القسم الثاني: رؤية مبحوثي بعض دول العالم لوضع الأراامل والمطلقات في بلادهم
١١	.....الملاحق
١٢	.....ملحق (١): الدول التي شملهما الاستطلاعان والمنهجية المتبعة
١٥	.....ملحق (٢): نبذة عن مؤسسات استطلاع الرأي العام

## مُقدِّمة:

تأتي احتفالات اليوم العالمي للمرأة – والمحدد لها 8 مارس من كل عام – متزامنة مع الذكرى الستين لتبني الجمعية العامة للأمم المتحدة الإعلان العالمي لحقوق الإنسان، وهي وثيقة الحقوق الدولية التي تمثل الإعلان الذي تبنته الأمم المتحدة في 10 ديسمبر 1948 في قصر شايو في باريس، وتنص المادة الثانية منه " :على أن "جميع البشر متساوون في الحقوق والحريات، وذلك بصرف النظر عن أعراقهم ولغاتهم ودياناتهم وجنسهم أو أية أوضاع أخرى لهم ."

في هذا السياق قام مشروع "World Public Opinion.ORG" في إطار برنامج توجّهات السياسة العالمية "Program on International Policy Attitudes" بإجراء استطلاعين للرأي\*، أُجْرِيَ أولهما في الفترة من ١٠ يناير إلى ١٠ سبتمبر ٢٠٠٨ - على عيّنة بلغت ١٦١٠٣ مبحوثين - عن أوضاع الأرامل والمطلقات في الدول التي شملها الاستطلاع وعددها ١٨ دولة، وأجري الاستطلاع الثاني في الفترة من ١٠ يناير حتى ٢٤ أكتوبر ٢٠٠٨ على عينة بلغت ٢٠٢٢٧ مبحوثا في ٢٣ دولة، وقد استهدف هذا الاستطلاع التعرف على مدى تمتّع المرأة بحقوقها وجهود الحكومات والأمم المتّحدة في منع التمييز ضدها، وأجرى الاستطلاع في مصر مركز "Attitude Market Research" على عيّنة بلغ حجمها (٦٠٠ مفردة) في كل استطلاع (في المناطق الحضرية بالقاهرة والجيزة والإسكندرية، عن طريق المقابلات الشخصية\*\*).



### الدول التي شملهما الاستطلاعان

#### الأمريكتان:

الولايات المتحدة الأمريكية، المكسيك، الأرجنتين، بيرو.

#### أوروبا:

فرنسا، بريطانيا، روسيا، أسبانيا، أوكرانيا.

#### الشرق الأوسط وأوراسيا:

مصر، تركيا، الأراضي الفلسطينية، إيران، الأردن، أذربيجان

#### آسيا وأفريقيا:

الصين، أندونيسيا، الهند، تايلاند، كوريا الجنوبية، هونغ كونج، كينيا، نيجيريا.

\*[http://www.worldpublicopinion.org/pipa/articles/btjusticehuman\\_rightsra/453.php?nid=&id=&pnt=453&lb=bthr](http://www.worldpublicopinion.org/pipa/articles/btjusticehuman_rightsra/453.php?nid=&id=&pnt=453&lb=bthr)

[http://www.worldpublicopinion.org/pipa/articles/btjusticehuman\\_rightsra/494.php?lb=bthr&pnt=494&nid=&id=](http://www.worldpublicopinion.org/pipa/articles/btjusticehuman_rightsra/494.php?lb=bthr&pnt=494&nid=&id=)

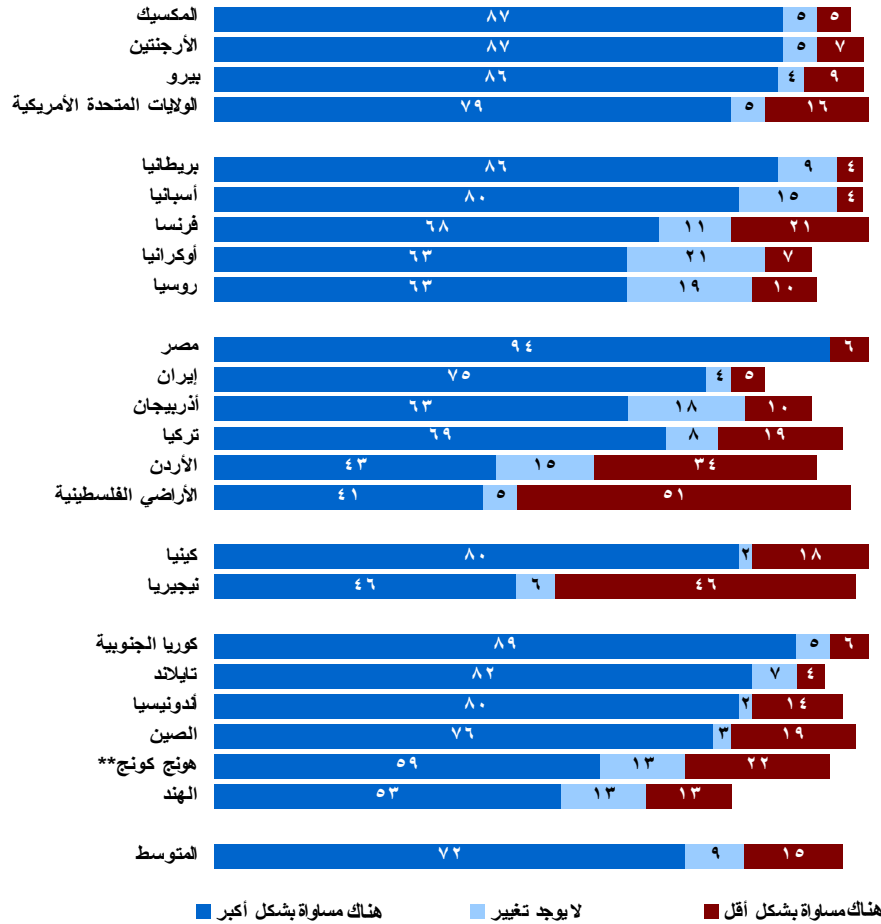
## القسم الأول: آراء مبحوثي بعض دول العالم حول وضع المرأة في بلادهم

---

غالبية المبحوثين يرون أنه قد أصبح هناك مساواة بين الرجل والمرأة، وأن النسبة الأكبر تشير إلى أنه يجب على الحكومات أن تبذل مزيداً من الجهد لمنع التمييز ضد المرأة

## المبحوثون في مصر يتصدرون قائمة من أشاروا إلى أن المرأة تحصل على نفس حقوق الرجل، والفلسطينيون في المؤخرة

هل تستطيع القول بأن المرأة الآن حصلت على نفس الحقوق التي يحصل عليها الرجل في المجتمع؟ (%)\*



باستطلاع آراء عينة من المواطنين في ٢٣ دولة حول المساواة بين الرجل والمرأة في مجتمعاتهم، كانت النتائج كالتالي:

بشكل عام: أشارت النسبة الأكبر في كل الدول محل الاستطلاع (٧٢٪) إلى أن هناك مساواة بين الرجل والمرأة، وأن المرأة تحصل على نفس الحقوق التي يحصل عليها الرجل.

بالنسبة لمبحوثي بعض دول الأمريكتين: كان المبحوثون في المكسيك والأرجنتين هم أكثر من أشاروا إلى أن هناك مساواة بين الرجل والمرأة في مجتمعاتهم وذلك بنسبة (٨٧٪)، في حين كان المبحوثون في الولايات المتحدة الأمريكية هم أقل من رأوا ذلك، وإن بلغت نسبتهم ٧٩٪.

بالنسبة لمبحوثي بعض دول أوروبا: تصدر مبحوثو بريطانيا قائمة من أشاروا إلى أن المرأة تحصل على نفس الحقوق التي يحصل عليها الرجل (٨٦٪)، بينما تذيّل الروس القائمة (٦٣٪).

فيما يتعلق بمبحوثي بعض دول الشرق الأوسط وأوراسيا: كان المصريون هم الأكثر - من بين إجمالي الدول التي شملها الاستطلاع - إشارة إلى أن المرأة المصرية تحصل الآن على نفس الحقوق التي يحصل عليها الرجل بنسبة ٩٤٪، بينما جاء المبحوثون بالأراضي الفلسطينية في المؤخرة بنسبة ٤١٪، وهي النسبة الأقل على مستوى جميع الدول التي شملها الاستطلاع.

على الصعيد الأفريقي: ٨٠٪ من المبحوثين في كينيا أشاروا إلى أن هناك مساواة بين الرجل والمرأة، و ٤٦٪ من النيجيريين أشاروا إلى ذلك.

بالنسبة للمبحوثين في بعض الدول الآسيوية: جاء المبحوثون في كوريا الجنوبية في مقدّمة من أشاروا إلى وجود مساواة بين الرجل والمرأة الآن (٨٩٪)، وجاء المبحوثون في الهند في المؤخرة بنسبة ٥٣٪.

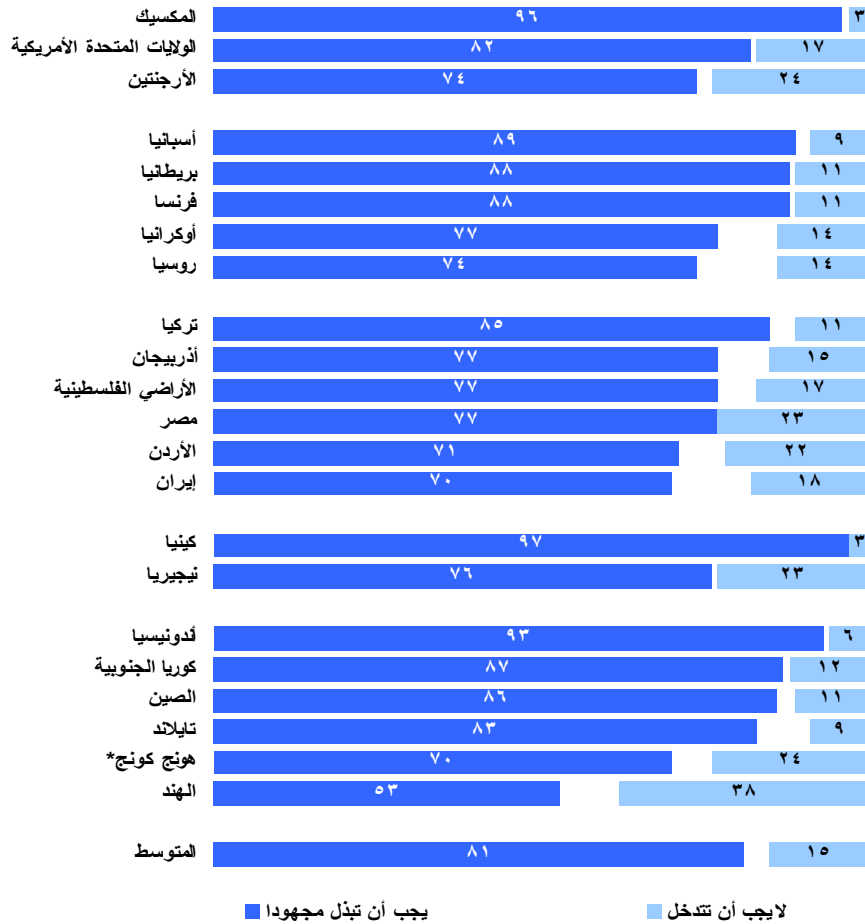
المصدر: <http://www.worldpublicopinion.org>

\* وفقا لنتائج الاستطلاع الذي أجري في الفترة من ١٠ يناير إلى ٢٤ أكتوبر ٢٠٠٨، وتم توجيه هذا السؤال إلى المبحوثين في ٢٣ دولة

\*\* تم حساب المتوسط العام لجميع الدول باستثناء هونغ كونج، النسبة الكاملة هي لا يعرف.

## المبحوثون الكينيون هم الأكثر اعتقاداً بضرورة بذل حكومتهم لمزيد من الجهد لمنع التمييز ضد المرأة، والمبحوثون في الهند هم الأقل اعتقاداً بذلك

هل تعتقد أن على الحكومة بذل الجهد لمنع التمييز ضد المرأة أم تعتقد أنه ليس عليها التدخل في ذلك؟ (%)\*



المصدر: <http://www.worldpublicopinion.org>

\* وفقاً لنتائج الاستطلاع الذي أجري في الفترة من ١٠ يناير إلى ٢٤ أكتوبر ٢٠٠٨، وتم توجيه هذا السؤال إلى المبحوثين في ٢٢ دولة

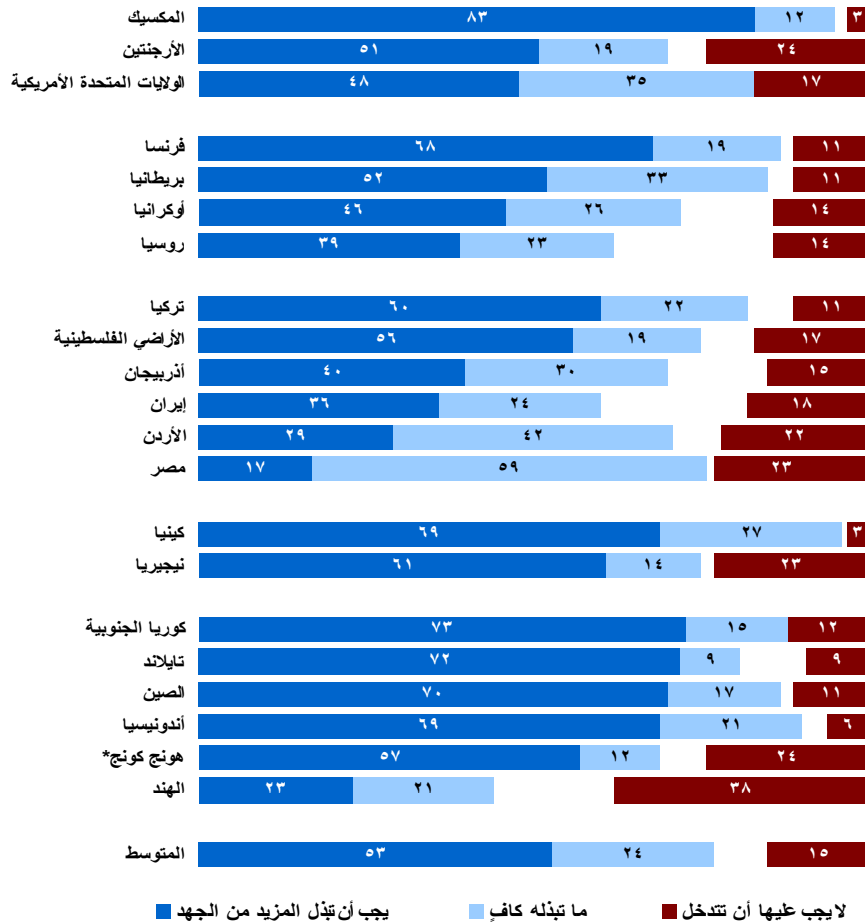
\*\* تم حساب المتوسط العام لجميع الدول باستثناء هونغ كونج.

باستطلاع آراء عينة من المواطنين في ٢٢ دولة حول اعتقادهم بضرورة بذل الجهد الحكومي لمنع التمييز ضد المرأة، كانت النتائج كالتالي:

- بشكل عام: أشارت النسبة الأكبر في كل الدول محل الاستطلاع إلى أنه يجب على الحكومات أن تبذل الجهد لمنع التمييز ضد المرأة، حيث بلغت النسبة في المتوسط ٨١٪.
- بالنسبة لمبحوثي بعض دول الأمريكتين: كان المبحوثون المكسيكيون هم أكثر من يعتقدون أن على حكوماتهم بذل الجهد لمنع التمييز ضد المرأة (٩٦٪)، في حين كان المبحوثون في الأرجنتين هم أقل من أشاروا إلى ذلك (٧٤٪).
- بالنسبة لمبحوثي بعض دول أوروبا: المبحوثون الأسبان هم الأكثر إشارة إلى ضرورة بذل الجهد لمنع التمييز ضد المرأة (٨٩٪)، بينما تذيّل الروس القائمة (٧٤٪).
- فيما يتعلق بمبحوثي بعض دول الشرق الأوسط وأوراسيا: الأتراك هم الأكثر إشارة إلى ضرورة بذل حكومتهم الجهد لمنع التمييز ضد المرأة، والمبحوثون في مصر وأذربيجان وفي الأراضي الفلسطينية في المرتبة الثانية بنسبة (٧٧٪ لكل منهم).
- على الصعيد الأفريقي: الكينيون هم الأكثر اعتقاداً - ليس فقط على الصعيد الأفريقي بل وعلى مستوى كل الدول التي شملها الاستطلاع - بضرورة بذل حكومتهم الجهد لمنع التمييز ضد المرأة (٩٧٪).
- بالنسبة للمبحوثين في بعض الدول الآسيوية: جاء الأندونيسيون في مقدّمة من يرون ضرورة بذل الجهد الحكومي لمنع التمييز ضد المرأة (٩٣٪)، وجاء المبحوثون في الهند في المؤخرة بنسبة ٥٣٪.

## المصريون هم الأكثر إشارة إلى أن ما تبذله الحكومة من جهود لمنع التمييز ضد المرأة كافٍ، في حين يأتي المبحوثون في المكسيك في المقدمة من حيث الاعتقاد بضرورة بذل حكومتهم لمزيد من الجهد في هذا الشأن

هل تعتقد أن الحكومة تبذل الجهد الكافي لمنع التمييز ضد المرأة، أم أنك تعتقد أنها يجب أن تبذل المزيد من الجهد لتحقيق ذلك؟ (%)\*



المصدر: <http://www.worldpublicopinion.org>

\* وفقا لنتائج الاستطلاع الذي أجري في الفترة من ١٠ يناير إلى ٢٤ أكتوبر ٢٠٠٨، وتم توجيه هذا السؤال إلى المبحوثين في ٢٢ دولة.

\*\* تم حساب المتوسط العام لجميع الدول باستثناء هونغ كونج.

باستطلاع آراء عينة من المواطنين - في الـ ٢٢ دولة المتضمنة في الاستطلاع - حول تقييمهم لمدى ما تبذله الحكومة من جهود لمنع التمييز ضد المرأة، كانت النتائج كالتالي:

بشكل عام: نصف المبحوثين تقريبا في كل الدول محل الاستطلاع أشارت إلى أنه يجب على الحكومات أن تبذل مزيداً من الجهد لمنع التمييز ضد المرأة (٥٣٪).

بالنسبة لمبحوثي بعض دول الأمريكتين: كان المبحوثون المكسيكيون هم الأكثر اعتقاداً بأن على حكومتهم بذل المزيد من الجهد لمنع التمييز ضد المرأة (٨٣٪)، في حين كان المبحوثون في الولايات المتحدة الأمريكية في المؤخرة بنسبة (٤٨٪).

بالنسبة لمبحوثي بعض دول أوروبا: المبحوثون في فرنسا هم الأكثر اعتقاداً بأن على حكومتهم بذل المزيد من الجهد لمنع التمييز ضد المرأة (٦٨٪)، وجاء المبحوثون الروس في المؤخرة بنسبة ٣٩٪.

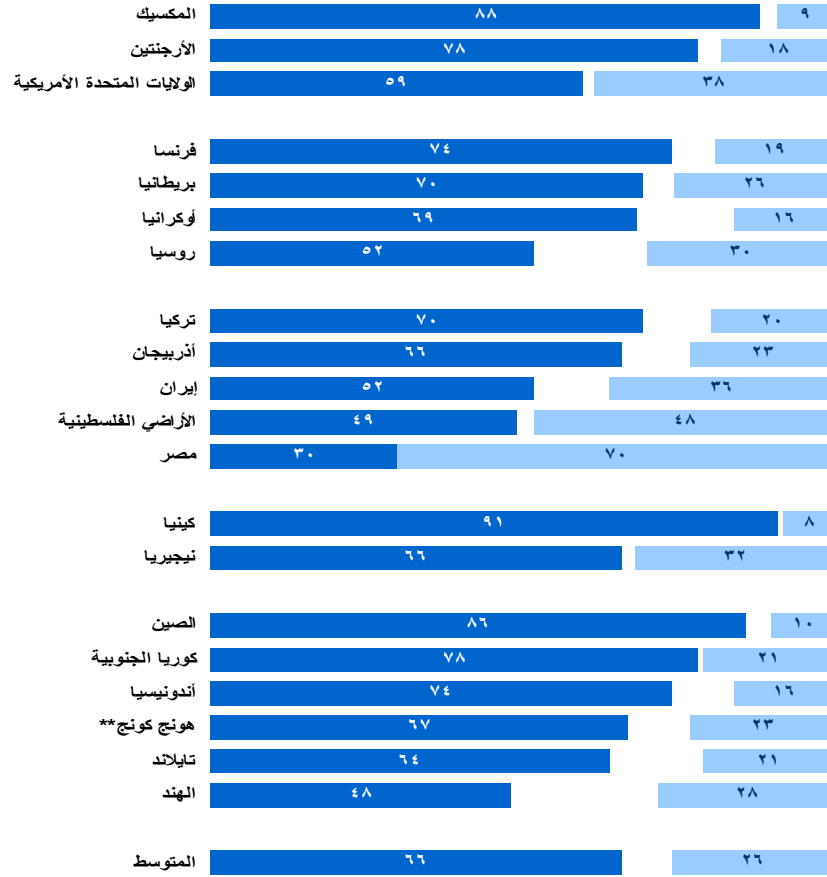
فيما يتعلق بمبحوثي بعض دول الشرق الأوسط وأوراسيا: كان المصريون هم الأكثر إشارة إلى أن ما تبذله الحكومة من جهود لمنع التمييز ضد المرأة كافٍ (٥٩٪)، في المقابل جاء الأتراك في مقدمة من أشار إلى أن على حكومتهم بذل المزيد من الجهد لمنع التمييز ضد المرأة (٦٠٪).

على الصعيد الأفريقي: ٦٩٪ من المبحوثين في كينيا يعتقدون أن على حكومتهم بذل المزيد من الجهد لمنع التمييز ضد المرأة، وبلغت النسبة بين المبحوثين في نيجيريا ٦١٪.

بالنسبة للمبحوثين في بعض الدول الآسيوية: ٧٣٪ من مبحوثي كوريا الجنوبية أشاروا إلى أن على حكومتهم بذل المزيد من الجهد لمنع التمييز ضد المرأة، في المقابل أشار ٣٨٪ من المبحوثين في الهند إلى أن الحكومة لا يجب عليها أن تتدخل في هذا الشأن، وهي النسبة الأعلى بين الدول محل الاستطلاع.

# المبحوثون الكينيون هم أكثر من رأوا ضرورة أن تتدخل الأمم المتحدة لإعطاء المرأة المزيد من الحقوق، بينما تصدّر المصريون قائمة المعارضين لهذا التدخل

هل تعتقد أن الأمم المتحدة يجب أن تبذل جهودا لإعطاء المرأة المزيد من الحقوق، أم أنك تعتبر ذلك تدخلا غير لائق في الشؤون الداخلية للدولة؟ (%)



■ يجب أن تبذل جهودا لإعطاء المرأة المزيد من الحقوق

■ يُعتبر تدخلا غير لائق في الشؤون الداخلية للدولة

المصدر: <http://www.worldpublicopinion.org>

\* وفقا لنتائج الاستطلاع الذي أجري في الفترة من ١٠ يناير إلى ٢٤ أكتوبر ٢٠٠٨، وتم توجيه هذا السؤال إلى المبحوثين في ٢٢ دولة.

\*\* تم حساب المتوسط العام لجميع الدول باستثناء هونج كونج، النسبة الكاملة هي لا يعرف.

باستطلاع آراء عينة من المواطنين - في الـ ٢٠ دولة المتضمنة في الاستطلاع - حول دور الأمم المتحدة في إعطاء المرأة حقوقها، كانت النتائج كالتالي:

➤ كان متوسط آراء المبحوثين في كل الدول التي شملها الاستطلاع - باستثناء هونج كونج - يتجه بشكل كبير نحو ضرورة أن تبذل الأمم المتحدة جهودا لإعطاء المرأة المزيد من الحقوق (٦٦٪).

➤ بالنسبة لمبحوثي بعض دول الأمريكتين: كان المبحوثون في المكسيك هم الأكثر إشارة إلى ضرورة أن تبذل الأمم المتحدة جهودا لإعطاء المرأة المزيد من الحقوق (٨٨٪)، في المقابل المبحوثون في الولايات المتحدة الأمريكية هم أكثر من رأوا - من بين هذه الدول - أن تتدخل الأمم المتحدة في مثل هذه الأمور يُعتبر تدخلا غير لائق في الشؤون الداخلية للدولة (٣٨٪).

➤ بالنسبة لمبحوثي بعض الدول الأوروبية: كان المبحوثون في فرنسا هم أكثر من رأوا ضرورة أن تبذل الأمم المتحدة جهودا لإعطاء المرأة المزيد من الحقوق (٧٤٪)، بينما كان المبحوثون الروس هم أقل من رأوا ذلك، وإن بلغت نسبتهم ٥٢٪.

➤ فيما يتعلق بمبحوثي بعض دول الشرق الأوسط وأوراسيا: كان هناك تفاوت ملحوظ بين نسب من رأوا أن تتدخل الأمم المتحدة في ذلك يُعتبر تدخلا غير لائق في الشؤون الداخلية للدولة، حيث تراوحت بين ٢٠٪ في تركيا، و٧٠٪ في مصر.

➤ على الصعيد الأفريقي: ترى الغالبية في كل من كينيا ونيجيريا ضرورة أن تبذل الأمم المتحدة جهودا لإعطاء المرأة المزيد من الحقوق، وإن كان الكينيون هم أكثر من رأوا ذلك بنسبة ٩١٪.

➤ بالنسبة للمبحوثين في بعض الدول الآسيوية: جاء الصينيون في مقدمة من رأوا ضرورة أن تبذل الأمم المتحدة جهودا لإعطاء المرأة المزيد من الحقوق بنسبة ٨٦٪، في حين تذيّل المبحوثون في الهند القائمة بنسبة ٤٨٪.

## القسم الثاني: رؤية مبحوثي بعض دول العالم لوضع الأرامل والمطلقات في بلادهم

---

نسبة كبيرة من مبحوثي الدول التي شملها الاستطلاع تشير إلى أن هناك تمييزاً  
ضد الأرامل والمطلقات في بلادهم

## كوريا الجنوبية تصدر الدول المتضمنة في الاستطلاع التي أشار مبحوثوها إلى أن بها تمييز ضد النساء الأرامل، بينما تزدل أوكرانيا القائمة

باستطلاع آراء عينة من المواطنين - في ١٨ دولة من دول العالم - حول مدى وجود تمييز ضد النساء الأرامل في كل دولة على حدة، كانت النتائج كالتالي:

بشكل عام: أشار متوسط الآراء في كل الدول التي شملها الاستطلاع إلى أن نسبة من ذكروا أنه لا يوجد تمييز ضد الأرامل مطلقا في بلادهم بلغت ٢٩٪، في حين بلغت نسبة من قالوا بأن الأرامل في بلادهم تُعامل بشكل أسوأ من غيرهن ٦٣٪، سواء بدرجة كبيرة أو إلى حد ما أو بدرجة بسيطة.

على مستوى بعض دول الأمريكتين: جاءت المكسيك في مقدمة الدول التي أشار مبحوثوها إلى وجود تمييز ضد الأرامل بها، سواء كان بدرجة كبيرة أو إلى حد ما أو بدرجة بسيطة (٦٩٪)، بينما جاءت الأرجنتين في المؤخرة بنسبة ٤٢٪ فقط.

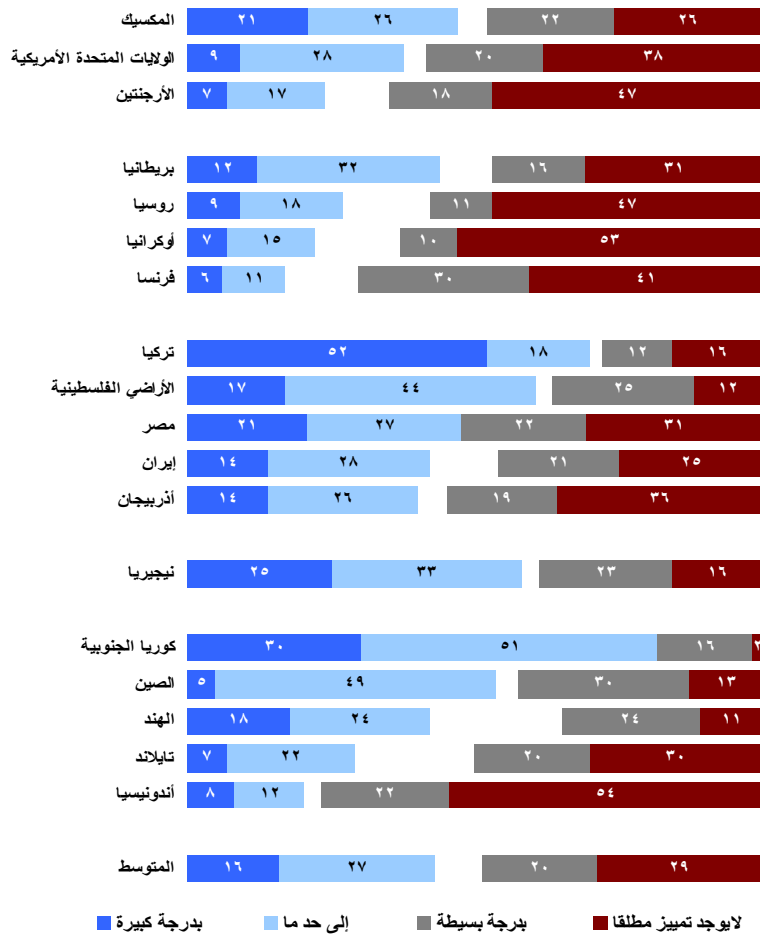
على مستوى بعض الدول الأوروبية: تراوحت نسب من أشاروا إلى أن الأرامل في بلادهم يُعاملن بشكل أسوأ من غيرهن سواء بدرجة كبيرة أو إلى حد ما أو بدرجة بسيطة بين ٣٢٪ في أوكرانيا، و٦٠٪ في بريطانيا.

على مستوى بعض دول الشرق الأوسط وأوراسيا: كان المبحوثون في الأراضي الفلسطينية هم أكثر من أشاروا إلى أن الأرامل في بلادهم يُعاملن بشكل أسوأ من غيرهن (سواء بدرجة كبيرة أو إلى حد ما أو بدرجة بسيطة) بنسبة بلغت ٨٦٪، بينما كان المبحوثون في أذربيجان هم أقل من أشاروا إلى ذلك، وإن تجاوزت نسبتهم النصف (٥٩٪).

على الصعيد الأفريقي: أشار غالبية المبحوثين النيجيريين (٨١٪) إلى أن الأرامل في بلادهم يُعاملن بشكل أسوأ من غيرهن (سواء بدرجة كبيرة أو إلى حد ما أو بدرجة بسيطة)، في المقابل رأى ١٦٪ أنه لا يوجد تمييز ضد الأرامل على الإطلاق.

بالنسبة للمبحوثين في بعض الدول الآسيوية: تصدر المبحوثون في كوريا الجنوبية قائمة من رآوا أن الأرامل في بلادهم يُعاملن بشكل أسوأ من غيرهن (سواء بدرجة كبيرة أو إلى حد ما أو بدرجة بسيطة) بنسبة ٩٧٪، بينما تزدل الأندونيسيون القائمة (٤٢٪).

إلى أي درجة تُعامل النساء الأرامل في دولتك بشكل أسوأ من غيرهن؟ (%)\*

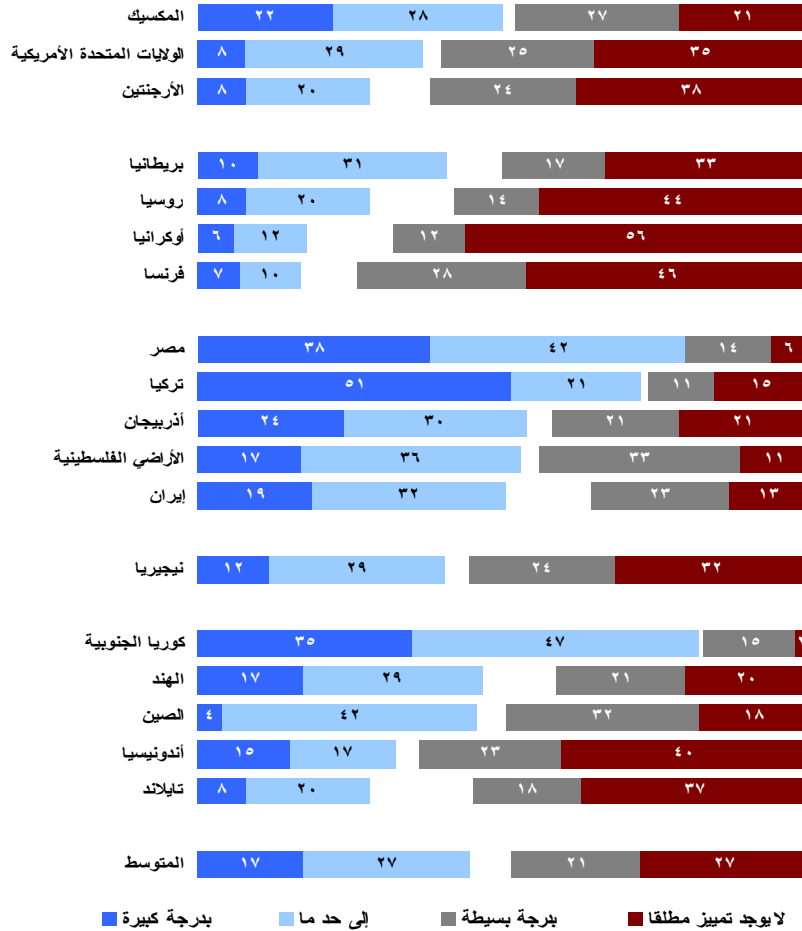


المصدر: <http://www.worldpublicopinion.org>

\* وفقا لنتائج الاستطلاع الذي أُجري في الفترة من ١٠ يناير إلى ١٠ سبتمبر ٢٠٠٨. - النسبة الكاملة هي لا يعرف.

## دول الشرق الأوسط وأوراسيا - المتضمنة في الاستطلاع - يوجد بها أعلى نسب تمييز ضد النساء المطلقات مقارنة بباقي الدول

إلى أي درجة تُعامل النساء المطلقات في دولتك بشكل أسوأ من غيرهن؟ (%)\*



المصدر: <http://www.worldpublicopinion.org>

\* وفقا لنتائج الاستطلاع الذي أجري في الفترة من ١٠ يناير إلى ١٠ سبتمبر ٢٠٠٨. - النسبة الكاملة هي لا يعرف.

باستطلاع آراء عينة من المواطنين - في ١٨ دولة من دول العالم - حول مدى وجود تمييز ضد النساء المطلقات في كل دولة على حدة، كانت النتائج كالتالي:

بشكل عام: أشار متوسط الآراء في كل الدول التي شملها الاستطلاع إلى أن نسبة من قالوا بأنه لا يوجد تمييز على الإطلاق ضد المطلقات في بلادهم بلغت ٢٧٪، في حين بلغت نسبة من قالوا بأن المطلقات في بلادهم تُعامل بشكل أسوأ من غيرهن سواء بدرجة كبيرة أو إلى حد ما أو بدرجة بسيطة ٦٥٪.

على مستوى بعض دول الأمريكتين: جاءت المكسيك في مقدمة الدول التي أشار مبحوثوها إلى وجود تمييز ضد المطلقات بها، سواء كان بدرجة كبيرة أو إلى حد ما أو بدرجة بسيطة (٧٧٪)، بينما جاءت الأرجنتين في المؤخرة، وإن بلغت النسبة ٥٢٪.

على مستوى بعض الدول الأوروبية: تراوحت نسب من أشاروا إلى أن المطلقات في بلادهم يُعاملن بشكل أسوأ من غيرهن سواء بدرجة كبيرة أو إلى حد ما أو بدرجة بسيطة بين ٣٠٪ في أوكرانيا، و ٥٨٪ في بريطانيا.

على مستوى بعض دول الشرق الأوسط وأوراسيا: أشارت الغالبية إلى أن المطلقات في هذه الدول يُعاملن بشكل أسوأ من غيرهن سواء بدرجة كبيرة أو إلى حد ما أو بدرجة بسيطة، حيث تراوحت نسب من أشاروا إلى ذلك بين ٧٤٪ في إيران، و ٩٤٪ في مصر.

على الصعيد الأفريقي: أشار ٣٢٪ فقط من المبحوثين النيجيريين إلى عدم وجود تمييز على الإطلاق ضد المطلقات في بلادهم، في المقابل رأى ما يقرب من الثلثين (٦٥٪) أن المطلقات في بلادهم يُعاملن بشكل أسوأ من غيرهن سواء بدرجة كبيرة أو إلى حد ما أو بدرجة بسيطة.

بالنسبة للمبحوثين في بعض الدول الآسيوية: تصدّر المبحوثون في كوريا الجنوبية قائمة من رآوا أن المطلقات في بلادهم يُعاملن بشكل أسوأ من غيرهن سواء بدرجة كبيرة أو إلى حد ما أو بدرجة بسيطة (٩٧٪)، بينما تذيّل المبحوثون في تايلاند القائمة (٤٦٪).

---

الملاحق

## ملحق (١): الدول التي شملها الاستطلاع والمنهجية المتبعة:

جدول رقم (١): المنهجية المتبعة في الاستطلاع الذي أُجري في ٢٣ دولة حول وضع المرأة بصفة عامة في هذه الدول في الفترة من ١٠ يناير - ٢٤ أكتوبر ٢٠٠٨:

م	الدولة	حجم العينة	خطأ المعينة (%)	تاريخ إجراء الاستطلاع	نوع العينة	وسيلة جمع البيانات
١	الأرجنتين	٦٧٥ مفردة	٣,٨	٣ - ١٠ سبتمبر ٢٠٠٨	حضرية	المقابلة الشخصية
٢	المكسيك	٨٥٠ مفردة	٣,٤	٢٥ - ٢٧ يناير ٢٠٠٨	قومية	المقابلة الهاتفية
٣	بيرو	٥٩٧ مفردة	٤,١	١٥ - ١٦ مارس ٢٠٠٨	حضرية	المقابلة الشخصية
٤	الولايات المتحدة الأمريكية	٩٧٥ مفردة	٣,٢	١٨ - ٢٧ يناير ٢٠٠٨	قومية	الإنترنت
٥	فرنسا	٦٠٠ مفردة	٤,١	٥ - ١١ فبراير ٢٠٠٨	قومية	المقابلة الهاتفية
٦	أوكرانيا	١٠٢١ مفردة	٣,١	٨ - ١٨ فبراير ٢٠٠٨	قومية	المقابلة الشخصية
٧	بريطانيا	٨٠٠ مفردة	٣,٥	٢٩ يناير - ١٩ فبراير ٢٠٠٨	قومية	المقابلة الهاتفية
٨	روسيا	٧٩٢ مفردة	٣,٦	١٨ - ٢٢ يناير ٢٠٠٨	قومية	المقابلة الشخصية
٩	أسبانيا	٦٠٠ مفردة	٤,١	٢٦ مارس - ٩ أبريل ٢٠٠٨	قومية	المقابلة الهاتفية
١٠	كينيا	١٠٠٠ مفردة	٣,٢	١٧ - ٣٠ يوليو ٢٠٠٨	قومية	المقابلة الشخصية
١١	نيجيريا	١٠٠٠ مفردة	٣,٢	٧ - ١٨ فبراير ٢٠٠٨	قومية	المقابلة الشخصية

## ملحق (١): الدول التي شملها الاستطلاع والمنهجية المتبعة:

### جدول رقم (١) - تابع

م	الدولة	حجم العينة	خطأ المعينة (%)	تاريخ إجراء الاستطلاع	نوع العينة	وسيلة جمع البيانات
١٢	مصر	٦٠٠ مفردة	٤,١	١٧ - ٢٧ يناير ٢٠٠٨	حضرية	المقابلة الشخصية
١٣	تركيا	٧١٩ مفردة	٣,٧	١٢ - ٢٤ يناير ٢٠٠٨	قومية	المقابلة الشخصية
١٤	الأردن	٩٥٩ مفردة	٣,٢	٤ - ١٠ مارس ٢٠٠٨	قومية	المقابلة الشخصية
١٥	إيران	٧١٠ مفردة	٣,٨	١٣ يناير - ٩ فبراير ٢٠٠٨	قومية	المقابلة الشخصية
١٦	الأراضي الفلسطينية	٦٢٦ مفردة	٤,٠	١٠ - ٢٣ فبراير ٢٠٠٨	قومية	المقابلة الشخصية
١٧	أذربيجان	٦٠٢ مفردة	٤,١	١٣ يناير - ٥ فبراير ٢٠٠٨	قومية	المقابلة الشخصية
١٨	الصين	١٠٠٠ مفردة	٣,٢	١٠ - ٢٥ يناير ٢٠٠٨	حضرية	المقابلة الهاتفية
١٩	كوريا الجنوبية	٦٠٠ مفردة	٤,١	١١ - ١٢ فبراير ٢٠٠٨	حضرية	المقابلة الهاتفية
٢٠	تايوان	٢٦٩٩ مفردة	١,٩	٦ مارس - ٢١ أبريل ٢٠٠٨	حضرية	المقابلة الهاتفية
٢١	هونغ كونج	١٠١٨ مفردة	٣,١	٢٢ - ٢٤ أكتوبر ٢٠٠٨	ممثلة لهونغ كونج	المقابلة الهاتفية
٢٢	الهند	١٠٢٣ مفردة	٣,٢	٢٥ - ٢٩ فبراير ٢٠٠٨	قومية	المقابلة الشخصية
٢٣	إندونيسيا	٨١١ مفردة	٣,٥	١٩ - ٢٩ يناير ٢٠٠٨	قومية	المقابلة الشخصية

## ملحق (١): الدول التي شملها الاستطلاع والمنهجية المتبعة – تابع:

جدول رقم (٢): المنهجية المتبعة في الاستطلاع الذي أُجري في ١٨ دولة حول وضع الأرامل والمطلقات في هذه الدول في الفترة من ١٠ يناير – ١٠ سبتمبر ٢٠٠٨:

م	الدولة	حجم العينة	خطأ المعينة (%)	تاريخ إجراء الاستطلاع	نوع العينة	وسيلة جمع البيانات
١	الأرجنتين	٦٧٥ مفردة	٣,٨	٣ - ١٠ سبتمبر ٢٠٠٨	حضرية	المقابلة الشخصية
٢	المكسيك	٨٥٠ مفردة	٣,٤	٢٥ - ٢٧ يناير ٢٠٠٨	قومية	المقابلة الهاتفية
٣	الولايات المتحدة الأمريكية	٩٧٥ مفردة	٣,٢	١٨ - ٢٧ يناير ٢٠٠٨	قومية	الإنترنت
٤	فرنسا	٦٠٠ مفردة	٤,١	٥ - ١١ فبراير ٢٠٠٨	قومية	المقابلة الهاتفية
٥	أوكرانيا	١٠٢١ مفردة	٣,١	٨ - ١٨ فبراير ٢٠٠٨	قومية	المقابلة الشخصية
٦	بريطانيا	٨٠٠ مفردة	٣,٥	٢٩ يناير - ١٩ فبراير ٢٠٠٨	قومية	المقابلة الهاتفية
٧	روسيا	٧٩٢ مفردة	٣,٦	١٨ - ٢٢ يناير ٢٠٠٨	قومية	المقابلة الشخصية
٨	نيجيريا	١٠٠٠ مفردة	٣,٢	٧ - ١٨ فبراير ٢٠٠٨	قومية	المقابلة الشخصية
٩	مصر	٦٠٠ مفردة	٤,١	١٧ - ٢٧ يناير ٢٠٠٨	حضرية	المقابلة الشخصية
١٠	تركيا	٧١٩ مفردة	٣,٧	١٢ - ٢٤ يناير ٢٠٠٨	قومية	المقابلة الشخصية
١١	إيران	٧١٠ مفردة	٣,٨	١٣ يناير - ٩ فبراير ٢٠٠٨	قومية	المقابلة الشخصية
١٢	الأراضي الفلسطينية	٦٢٦ مفردة	٤,٠	١٠ - ٢٣ فبراير ٢٠٠٨	قومية	المقابلة الشخصية
١٣	أذربيجان	٦٠٢ مفردة	٤,١	١٣ يناير - ٥ فبراير ٢٠٠٨	قومية	المقابلة الشخصية
١٤	الصين	١٠٠٠ مفردة	٣,٢	١٠ - ٢٥ يناير ٢٠٠٨	حضرية	المقابلة الهاتفية
١٥	كوريا الجنوبية	٦٠٠ مفردة	٤,١	١١ - ١٢ فبراير ٢٠٠٨	حضرية	المقابلة الهاتفية
١٦	تاييلاند	٢٦٩٩ مفردة	١,٩	٦ مارس - ٢١ أبريل ٢٠٠٨	حضرية	المقابلة الهاتفية
١٧	الهند	١٠٢٣ مفردة	٣,٢	٢٥ - ٢٩ فبراير ٢٠٠٨	قومية	المقابلة الشخصية
١٨	أندونيسيا	٨١١ مفردة	٣,٥	١٩ - ٢٩ يناير ٢٠٠٨	قومية	المقابلة الشخصية

## ملحق (٢): نبذة عن مؤسسات استطلاع الرأي العام:

اسم المؤسسة	نبذة عن المؤسسة	الموقع الإلكتروني
“Program on International Policy Attitudes” PIPA	هو برنامج توجّهات السياسة العالمية بجامعة ميريلاند بالولايات المتحدة الأمريكية والمعني بدراسات الرأي العام بشأن القضايا الدولية. ومن أهم القضايا العامة والدولية المعني بها البرنامج (دور الولايات المتحدة في العالم، الأمم المتحدة، صندوق النقد الدولي، المساعدات الخارجية، إدارة حفظ السلام بالأمم المتحدة، بالإضافة إلى الدراسات التي أجريت على الرأي العام الأمريكي، وتقييم الأداء، وإجراء مقارنات بين الرأي العام الأمريكي والرأي العام الأوروبي عن مجموعة متنوعة من القضايا).	<a href="http://www.pipa.org">http://www.pipa.org</a>
“World Public Opinion .ORG.”	هو مشروع مشترك يتكوّن من عدد من المراكز البحثية المعنية بإجراء استطلاعات رأى عالمية في مختلف دول العالم، ويديره برنامج توجّهات السياسة العالمية “Program on International Policy Attitudes” بجامعة ميريلاند بالولايات المتحدة الأمريكية.	<a href="http://www.worldpublicopinion.org">http://www.worldpublicopinion.org</a>

## هيئة التحرير

الإشراف العام: أ. سحر محمد فريد عمار  
أ. هبة الله عبد الحميد  
فريق العمل البحثي: أ. محمد مجدي جعفر  
أ. ولاء أنور حامد

“نشرة استطلاعات رأي عالمية” نشرة شهرية تصدر عن مركز استطلاع الرأي العام  
مركز المعلومات ودعم اتخاذ القرار  
مجلس الوزراء المصري

١ ش مجلس الشعب - قصر العيني - القاهرة - جمهورية مصر العربية  
ص.ب: ١٩١ مجلس الشعب رقم بريدي: ١١٥٨٢ تليفون: ٢٧٩٢٩٢٩٢ (٢٠٢) فاكس: ٢٧٩٢٩٢٢٢ (٢٠٢)  
الموقع على الإنترنت: [www.pollcenter.idsc.gov.eg](http://www.pollcenter.idsc.gov.eg) البريد الإلكتروني: [feedback@pollcenter.idsc.net.eg](mailto:feedback@pollcenter.idsc.net.eg)  
خدمة الإنترنت المجاني: ٠٧٧٧٣٠٤٠

الأرقام الواردة في هذه النشرة كما وردت في التقرير الأصلي