

## نشرة استطلاعات رأي عالمية

العدد الرابع عشر - أغسطس ٢٠٠٨

### توجهات عالمية إزاء الملف النووي الإيراني



"نشرة استطلاعات رأي عالمية" نشرة شهرية تُصدر عن مركز استطلاع الرأي العام بمركز المعلومات ودعم اتخاذ القرار بمجلس الوزراء المصري، تُعنى برصد توجهات الرأي العام العالمي نحو القضايا وثيقة الصلة بمصر وبالوطن العربي والعالم الإسلامي.

## محتويات النشرة:

٢	.....مُقدِّمة
٣	.....القسم الأول: رؤية الإيرانيين والأمريكيين للعلاقات الإيرانية – الأمريكية
٦	.....القسم الثاني: موقف الإيرانيين من الملف النووي لبلادهم
١٠	.....القسم الثالث: توجُّهات عالميَّة إزاء دور مجلس الأمن الدولي في التعامل مع الملف النووي الإيراني
١٧	.....القسم الرابع: توجُّهات عالميَّة إزاء السماح لإيران بتوليد الكهرباء من الطاقة النوويَّة
١٩	.....الملاحق
٢٠	.....ملحق(١): المنهجية المتبَّعة
٢٥	.....ملحق(٢): نبذة عن المؤسسات

## مقدمة:

أثار البرنامج النووي الإيراني جدلاً حاداً - حول طبيعته من ناحية، والدوافع التي تحركه من ناحية أخرى - بين اتهاماتٍ غريبة بسعي إيران إلى امتلاك أسلحة نووية، وتأكيداتٍ إيرانية على أن برنامجها النووي يستهدف - بصورة سلمية - توليد الطاقة، في الوقت الذي تؤكد فيه الولايات المتحدة الأمريكية أن إيران لا تحتاج للطاقة النووية، لأنها تمتلك احتياطاتٍ ضخمة من النفط والغاز (٩٠ مليار برميل من النفط، و٢٠ ألف مليار متر مكعب من الغاز)، وأن الطاقة المتولدة عن النفط أرخص من نظيرتها النووية.

وقد بدأت قضية البرنامج النووي الإيراني في التفاعل دولياً منذ أواخر عام ٢٠٠٢، وتم تدويل الأزمة في أواسط عام ٢٠٠٣، وتمثلت آخر مراحلها في توصل الدول الست الكبرى - في اجتماع عُقد في فيينا في يونيو الماضي - إلى اتفاق يتضمن تقديم حوافز نووية ومزايا اقتصادية وضمائن أمنية لطهران، شريطة تعليقها تخصيب اليورانيوم، والتعاون التام مع الوكالة الدولية للطاقة الذرية - التي لم تستطع حتى الآن أن تحسم الرأي في طبيعة البرنامج النووي الإيراني - إضافة إلى الحوافز الأخيرة المقدمة من الاتحاد الأوروبي، وهو العرض الذي وصفه وزير الخارجية الإيراني - منوشهر منتقي - بأنه "إيجابي جداً"، ويشكل "خطوة إلى الأمام".

وقد قام مشروع "World Public Opinion.org" في إطار برنامج توجّهات السياسة العالمية "Program on International Policy Attitudes" بإجراء عددٍ من استطلاعات الرأي التي أُجريت ما بين عامي ٢٠٠٦ و٢٠٠٨ حول تلك القضية، وذلك بالتعاون مع بعض المؤسسات العاملة في نفس المجال.

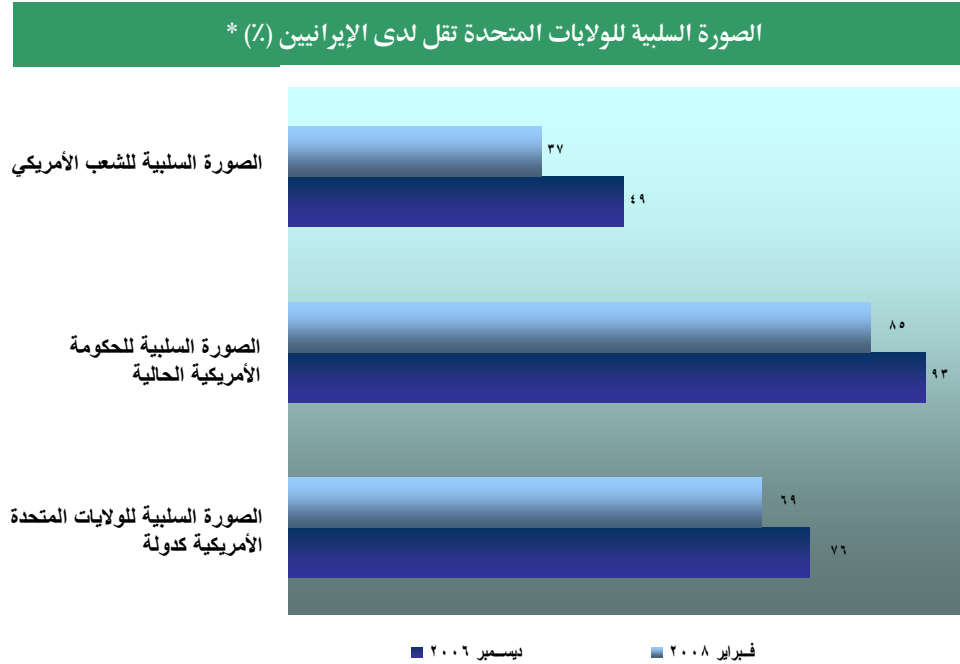


# القسم الأول: رؤية الإيرانيين والأمريكيين للعلاقات الإيرانية - الأمريكية

الاتجاه يسير بين الأمريكيين والإيرانيين نحو تحسين العلاقات بين الجانبين



## العام الحالي يشهد تراجعاً ملحوظاً في الاتجاه السلبي لدى المبحوثين الإيرانيين نحو الولايات المتحدة الأمريكية



Source: <http://www.worldpublicopinion.org>

\* في استطلاع ديسمبر ٢٠٠٦ تمّ الاعتماد على عينة من الإيرانيين بلغت ١٠٠٠ مبحوث، وذلك في الفترة من ٣١ أكتوبر - ٦ ديسمبر ٢٠٠٦، وفي استطلاع فبراير ٢٠٠٨ تمّ الاعتماد على عينة من الإيرانيين بلغت ٧١٠ مبحوثين، وذلك في الفترة من ١٣ يناير - ٩ فبراير ٢٠٠٨.

- النسبة الكاملة لـ ١٠٠٪ في كلا الاستطلاعين تمثّل الرؤية الإيجابية.

بشكل عام تراجع الاتجاه السلبي نحو الولايات المتحدة الأمريكية (دولة، وحكومة، وشعباً) تراجعاً ملحوظاً لدى المبحوثين الإيرانيين في استطلاع فبراير ٢٠٠٨ عما كان عليه في استطلاع ديسمبر ٢٠٠٦.

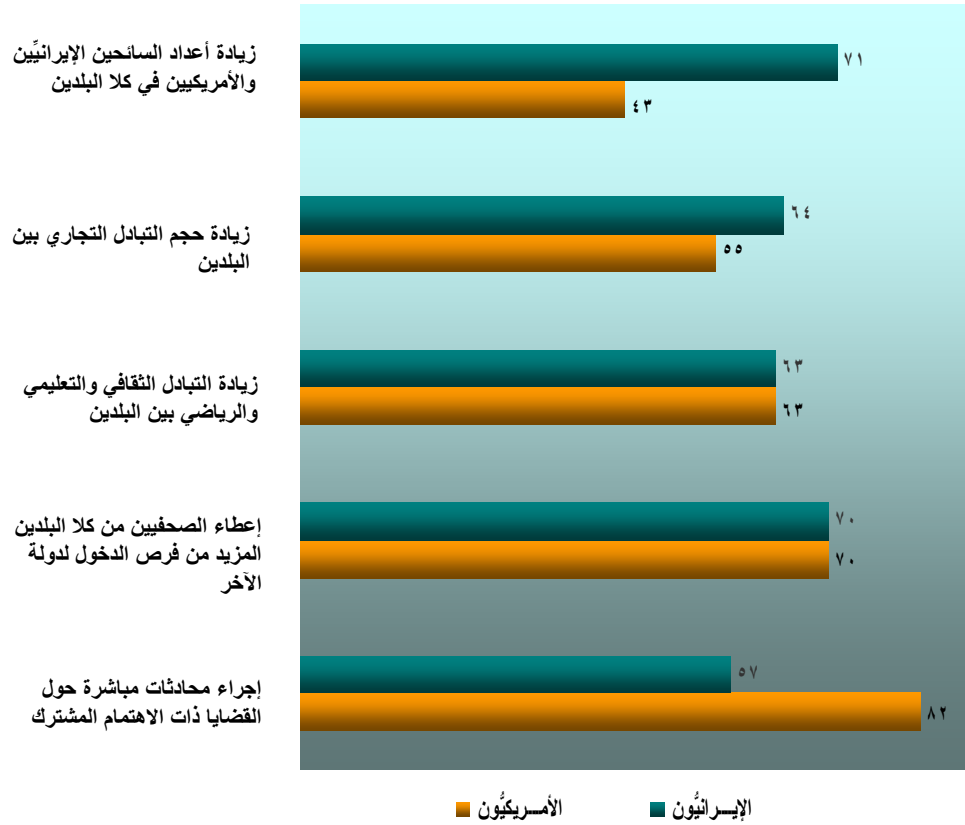
فيما يتعلق بالصورة السلبية للولايات المتحدة الأمريكية كدولة انخفضت نسبة المبحوثين الإيرانيين الذين لديهم رؤية سلبية للولايات المتحدة الأمريكية في استطلاع فبراير ٢٠٠٨ بمقدار سبع نقاط حيث وصلت إلى ٦٩٪ بعد أن كانت ٧٦٪ في استطلاع ديسمبر ٢٠٠٦.

وفيما يتعلّق بالاتجاه السلبي نحو الحكومة الأمريكية انخفضت أيضاً نسبة المبحوثين الإيرانيين ممن لديهم اتجاه سلبي في استطلاع فبراير ٢٠٠٨، حيث وصلت إلى ٨٥٪ بعد أن كانت ٩٣٪ في استطلاع ديسمبر ٢٠٠٦.

أما عن الاتجاه السلبي نحو الشعب الأمريكي فإن نسبة المبحوثين الإيرانيين ممن لديهم اتجاه سلبي لم تتجاوز ٤٩٪ في استطلاع ديسمبر ٢٠٠٦، و٣٧٪ في استطلاع فبراير ٢٠٠٨.

## المبحوثون الإيرانيون والأمريكيون يسعون لإيجاد حلول لتحسين العلاقات الإيرانية الأمريكية

الخطوات المقترحة من أجل تحسين العلاقات الأمريكية الإيرانية من وجهة نظر الإيرانيين والأمريكيين (%)\*



Source: <http://www.worldpublicopinion.org>

\* تمّ الاعتماد على عيّنة من الإيرانيين بلغت ٧١٠ مبحوثين، وذلك في الفترة من ١٣ يناير - ٩ فبراير ٢٠٠٨، وعتبة من الأمريكيين بلغت ٧٠٣ مبحوثين، وذلك في الفترة من ١٨ - ٢٧ يناير ٢٠٠٨.

يسؤال المبحوثين الإيرانيين والأمريكيين عن رأيهم في بعض الحلول المقترحة لتحسين العلاقات بين البلدين كانت النتائج كالتالي:

➤ حظيت خطوة "إجراء محادثات مباشرة حول القضايا ذات الاهتمام المشترك" بأعلى نسبة تأييد من جانب الأمريكيين (٨٢٪)، بينما جاءت خطوة "زيادة أعداد السائحين الإيرانيين والأمريكيين في كل من البلدين" في مُقدِّمة الخطوات المقترحة من جانب الإيرانيين لتحسين العلاقات الإيرانية الأمريكية، وذلك بنسبة (٧١٪).

➤ كما حظيت خطوة "إعطاء الصحفيين من كلا البلدين المزيد من فرص الدخول لدولة الآخر" بنفس نسبة التأييد من كلا الجانبين: الإيراني والأمريكي (٧٠٪ من وجهة نظر كليهما).

➤ حظيت خطوة "زيادة التبادل الثقافي والتعليمي والرياضي بين البلدين" أيضاً بنفس نسبة التأييد من كلا الجانبين الإيراني والأمريكي (٦٣٪ من وجهة نظر كليهما).

➤ وفيما يتعلّق بخطوة "زيادة حجم التبادل التجاري بين البلدين" فقد كانت نسبة تأييدها أعلى بين الإيرانيين مقارنةً بالأمريكيين (٦٤٪ مقابل ٥٥٪).

➤ أمّا عن خطوة "زيادة أعداد السائحين الإيرانيين والأمريكيين في كل من البلدين" فقد حظيت بتأييد غالبية الإيرانيين (٧١٪)، بينما لم تحظ إلا بتأييد ٤٣٪ من الأمريكيين.

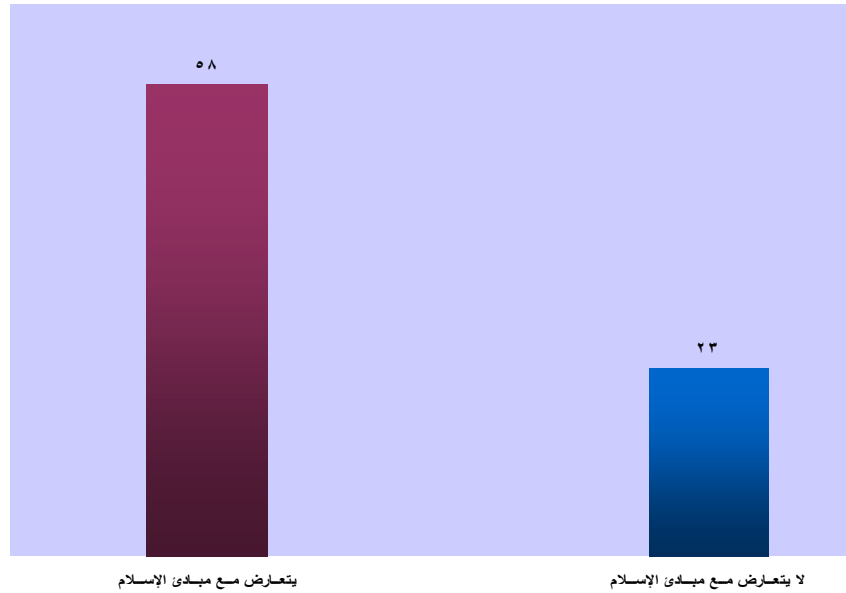
## القسم الثاني: موقف الإيرانيين من الملف النووي لبلادهم

الإيرانيون يرون أن إنتاج الأسلحة النووية يتعارض مع الإسلام، وأن دخول بلادهم معاهدة حظر انتشار الأسلحة النووية فكرة جيّدة



## المبحوثون الإيرانيون يؤكِّدون وجود تعارض بين مبادئ الإسلام وإنتاج الأسلحة النووية

من وجهة نظرك، هل يتعارض إنتاج الأسلحة النووية مع مبادئ الإسلام أم يتفق معها؟ (%)\*



Source: <http://www.worldpublicopinion.org>

\* تمَّ الاعتماد على عينة من الإيرانيين بلغت ٧١٠ مبحوثين، وذلك في الفترة من ١٣ يناير - ٩ فبراير ٢٠٠٨.

بسؤال عينة من الإيرانيين عن وجود تعارض بين مبادئ الإسلام وإنتاج الأسلحة النووية كانت النتائج كالتالي:

➤ أجمع ٥٨٪ من المبحوثين على أن إنتاج الأسلحة النووية يتعارض مع مبادئ الإسلام.

➤ نسبة من رأوا عدم وجود تعارض بين مبادئ الإسلام وبين إنتاج الأسلحة النووية لم تتجاوز الربع حيث بلغت ٢٣٪.

## المبحوثون الإيرانيون لديهم اتجاه إيجابي نحو معاهدة حظر انتشار الأسلحة النووية

موقف الإيرانيين من معاهدة حظر انتشار الأسلحة النووية*		
هل تعتقد أنها فكرة جيدة أم سيئة، أن تصبح إيران عضواً في اتفاقية حظر انتشار الأسلحة النووية؟ (%)		
البدائل	ديسمبر ٢٠٠٦	فبراير ٢٠٠٨
فكرة جيدة	٦٦	٥٩
فكرة سيئة	١٠	١٣
لم يحدد	٢٤	٢٨
هل توافق على استمرار عضوية إيران في معاهدة حظر انتشار الأسلحة النووية أم ترى أنها يجب أن تنسحب من المعاهدة؟ (%)		
البدائل	ديسمبر ٢٠٠٦	فبراير ٢٠٠٨
يجب أن تظل إيران عضواً في المعاهدة	٦٠	٦٣
يجب أن تنسحب من المعاهدة	١٥	١٠
لم يحدد	٢٥	٢٧
هل توافق أم تعارض القضاء النهائي على كل الأسلحة النووية المنصوص عليه في معاهدة حظر انتشار الأسلحة النووية؟ (%)		
البدائل	ديسمبر ٢٠٠٦	فبراير ٢٠٠٨
أوافق	٦٨	٧٢
أعارض	١٨	١٣
لم يحدد	١٤	١٥

Source: <http://www.worldpublicopinion.org>

\* تمّ الاعتماد على نتائج استطلاعيّ ديسمبر ٢٠٠٦ والذي أجري في الفترة من ٣١ أكتوبر - ٦ ديسمبر ٢٠٠٦ على عينة من الإيرانيين بلغت ١٠٠٠ مبحوث، وفبراير ٢٠٠٨ والذي أجري في الفترة من ١٣ يناير - ٩ فبراير ٢٠٠٨ على عينة من الإيرانيين بلغت ٧١٠ مبحوثين.

بسؤال المبحوثين الإيرانيين خلال استطلاعيّ ديسمبر ٢٠٠٦، فبراير ٢٠٠٨ عن موقفهم من معاهدة حظر انتشار الأسلحة النووية كانت النتائج كالتالي:

➤ أجمع غالبية المبحوثين على أن انضمام بلدهم لمعاهدة حظر انتشار الأسلحة النووية فكرة جيّدة، وإن انخفضت نسبتهم في استطلاع فبراير ٢٠٠٨ لتصبح ٥٩٪ بعد أن كانت ٦٦٪ في استطلاع ديسمبر ٢٠٠٦.

➤ وفيما يتعلق بموقف الإيرانيين من استمرار بلدهم في عضوية معاهدة حظر انتشار الأسلحة النووية، فقد رأت الغالبية في كلا الاستطلاعين ضرورة أن تظل بلدهم عضواً في المعاهدة، وقد زادت النسبة في استطلاع فبراير ٢٠٠٨ لتصل إلى ٦٣٪ بعد أن كانت ٦٠٪ في استطلاع ديسمبر ٢٠٠٦.

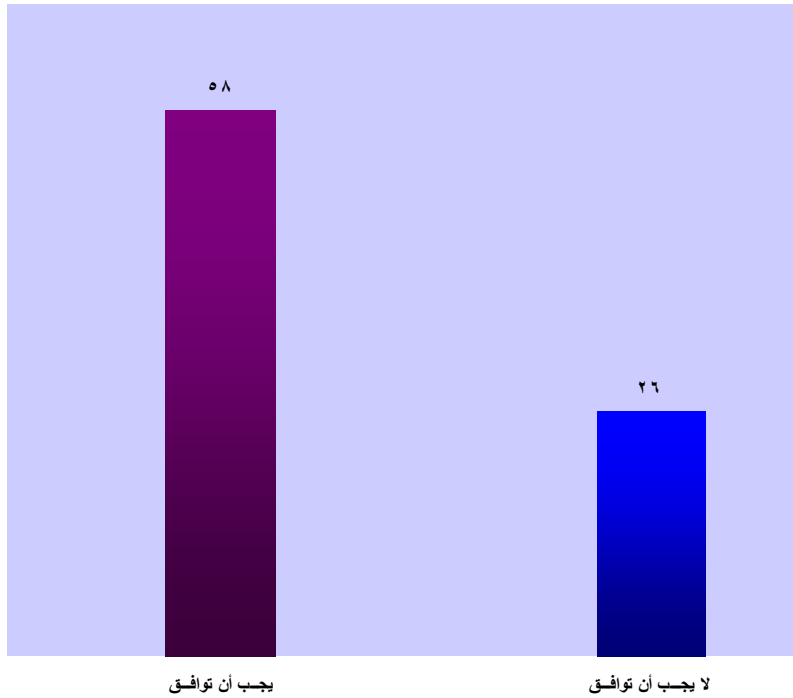
➤ وعلى الجانب الآخر لم تتجاوز نسبة الذين رأوا ضرورة أن تنسحب بلدهم من المعاهدة ١٥٪ في استطلاع ديسمبر ٢٠٠٦ و ١٠٪ في استطلاع فبراير ٢٠٠٨.

➤ وعن موقف الإيرانيين من هدف القضاء النهائي على كل الأسلحة النووية - المنصوص عليه في معاهدة حظر انتشار الأسلحة النووية - وافقت الغالبية في الاستطلاعين على هذا الهدف وقد زادت النسبة في استطلاع فبراير ٢٠٠٨ لتصل إلى ٧٢٪ بعد أن كانت ٦٨٪ في استطلاع ديسمبر ٢٠٠٦.

➤ لم تتجاوز نسبة الذين عارضوا هدف القضاء النهائي على كل الأسلحة النووية - المنصوص عليه في معاهدة حظر انتشار الأسلحة النووية - ١٨٪ في استطلاع ديسمبر ٢٠٠٦ و ١٣٪ في استطلاع فبراير ٢٠٠٨.

## غالبية المبحوثين الإيرانيين يوافقون على أن يكون للوكالة الدولية للطاقة الذرية حق الوصول الكامل والدائم إلى جميع أنحاء إيران

هل ترى أن إيران يجب أن توافق / أم لا، على السماح للوكالة الدولية للطاقة الذرية بأن يكون لها الحق في الوصول الدائم والكامل إلى جميع أنحاء إيران، لضمان أن برنامجها النووي يقتصر على إنتاج الطاقة فقط؟ (%)\*



Source: <http://www.worldpublicopinion.org>

\* تم الاعتماد على عينة من الإيرانيين بلغت ٧١٠ مبحوثين، وذلك في الفترة من ١٣ يناير - ٩ فبراير ٢٠٠٨.


وبسؤال المبحوثين الإيرانيين عن موقف بلدهم من الوكالة الدولية للطاقة الذرية من حيث السماح لها بالوصول الدائم والكامل إلى جميع أنحاء إيران، إذا سمح مجلس الأمن لبلدهم بأن يكون لديها البرنامج الكامل لدورة الوقود النووي المقتصر على مستويات التخصيب اللازمة لإنتاج الطاقة النووية، كانت النتائج كالتالي:

➤ أجمع ٥٨٪ من المبحوثين على أن بلدهم في هذه الحالة يجب أن تسمح بأن يكون للوكالة الدولية للطاقة الذرية حق الوصول الدائم والكامل إلى جميع أنحاء إيران، لضمان أن برنامجها النووي يقتصر على إنتاج الطاقة.

➤ في المقابل شدد أكثر من ربع المبحوثين (٢٦٪) على عدم السماح للوكالة الدولية للطاقة الذرية بالوصول الدائم والكامل إلى جميع أنحاء إيران.

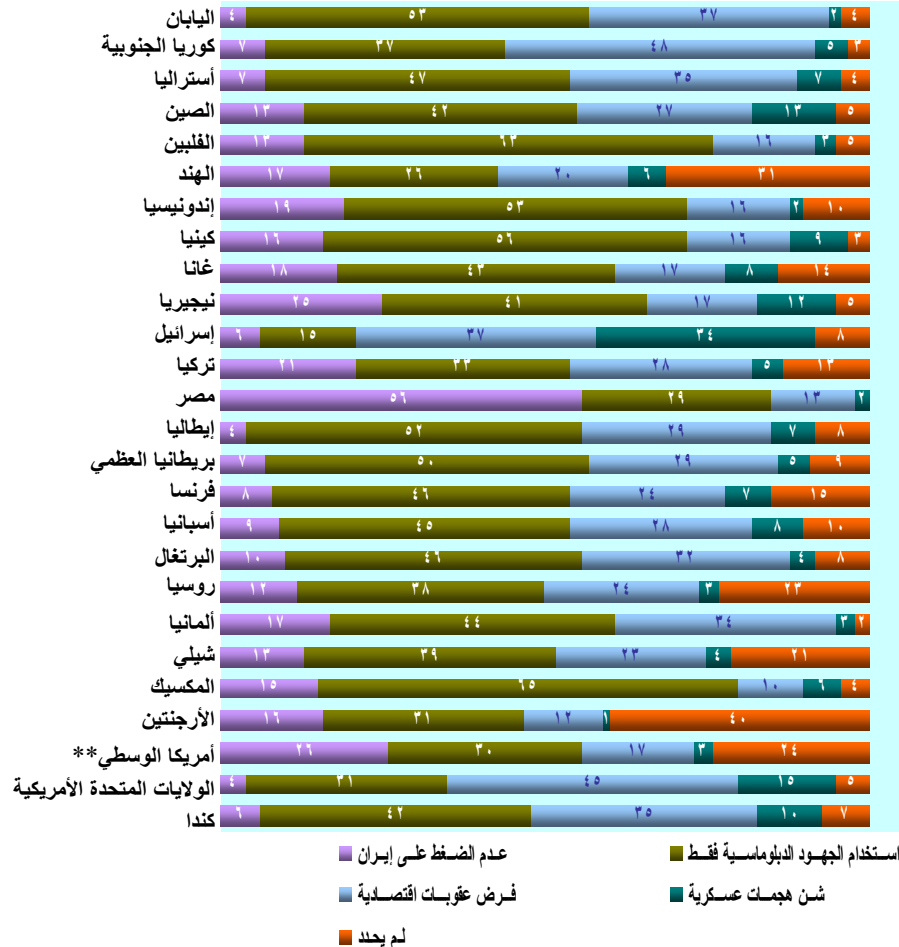
## القسم الثالث: توجُّهات عالميَّة إزاء دور مجلس الأمن الدولي في التعامل مع الملف النووي الإيراني

توافق عام في الآراء على ضرورة استخدام الجهود الدبلوماسية في التعامل مع الملف النووي الإيراني



## غالبية المبحوثين المصريين يميلون إلى عدم الضغط على إيران، وثالث الإسرائيليين يؤيدون شن الهجمات العسكرية إذا استمرت إيران في إنتاج الوقود النووي

الإجراءات التي يمكن لمجلس الأمن أن يتخذها، إذا استمرت إيران في إنتاج الوقود النووي من وجهة نظر المبحوثين في ٣١ دولة (%)\*



Source: <http://www.worldpublicopinion.org>

\* أجري هذا الاستطلاع في ٣١ دولة على مستوى العالم، في الفترة من ٣١ أكتوبر ٢٠٠٧ إلى ٢٥ يناير ٢٠٠٨ (من بينها ٢١ دولة استطلعت آراؤها بصفة دورية و١٠ دول استطلعت آراؤها لأول مرة).

\*\* كوستاريكا، السلفادور، جواتيمالا، هندوراس، نيكاراغوا، بنما.

عند السؤال عن الإجراءات التي يمكن لمجلس الأمن أن يتخذها - في حالة استمرار إيران في إنتاج الوقود النووي - جاءت النتائج على المستوى الدولي كالتالي:

➤ جاء المصريون - ممن شملهم الاستطلاع - على رأس قائمة الشعوب التي أشارت إلى عدم الضغط على إيران بنسبة ٥٦٪، بينما كان الأمريكيون واليابانيون والإيطاليون أقل المؤيدين لهذا الإجراء بنسبة ٤٪ فقط لكل منهم.


➤ وفيما يتعلق باستخدام الجهود الدبلوماسية: فقد جاء المكسيكيون على رأس قائمة الشعوب التي أشارت إلى ذلك بنسبة ٦٥٪، تلاهم الفلبينيون والكنينيون بنسبة ٦٣٪ و٥٦٪ على التوالي.

➤ كانت كوريا الجنوبية في مقدمة الدول التي أشارت إلى ضرورة فرض عقوبات اقتصادية على إيران لوقف أنشطتها النووية بنسبة ٤٨٪، تلتها الولايات المتحدة الأمريكية بنسبة ٤٥٪، ثم اليابان وإسرائيل بنسبة ٣٧٪ لكل منهما.

➤ على الرغم من انخفاض نسبة من أشاروا إلى استخدام الخيار العسكري إذا استمرت إيران في إنتاج الوقود النووي؛ إلا أن الإسرائيليين - الذين شملهم الاستطلاع - هم أكثر المؤيدين لهذا الخيار بنسبة ٣٤٪، يليهم الأمريكيون بنسبة ١٥٪ فقط.

## توافق عام في الآراء - بين الدول المتضمنة في الاستطلاعين - على استخدام الجهود الدبلوماسية في التعامل مع الملف النووي الإيراني

الإجراءات التي يمكن لمجلس الأمن أن يتخذها، إذا استمرت إيران في إنتاج الوقود النووي (%)\*



Source: <http://www.worldpublicopinion.org>

\* تُعبر النتائج عن متوسط الآراء في ٢١ دولة تم استطلاع آرائها بصفة دورية، وذلك بالاعتماد على عينة ممثلة بلغ حجمها في استطلاع يونيو ٢٠٠٦ (٢٢٥٠٠ مفردة)، وفي استطلاع يناير ٢٠٠٨ بلغت (٢١٠٠٠ مفردة).

النسبة الكاملة لـ ١٠٠٪ هي لم يحدد.

بسؤال الباحثين عن رأيهم - في الإجراءات التي يمكن لمجلس الأمن أن يتخذها إذا استمرت إيران في إنتاج الوقود النووي - كانت النتائج كالتالي:

➤ ارتفعت نسبة المؤيدين لاستخدام الجهود الدبلوماسية في التعامل مع الملف النووي الإيراني عام ٢٠٠٨ مقارنةً بعام ٢٠٠٦ بمقدار ثلاث نقاط، حيث ارتفعت من ٤٠٪ إلى ٤٣٪.

➤ في المقابل انخفضت نسبة الباحثين الذين أشاروا إلى ضرورة القيام بهجمات عسكرية إذا استمرت إيران في إنتاج الوقود النووي من ١٠٪ في استطلاع يونيو ٢٠٠٦ إلى ٨٪ في استطلاع يناير ٢٠٠٨.

➤ فيما يتعلق بالبدائل الخاص بعدم الضغط على إيران فقد زادت النسبة من ١٠٪ عام ٢٠٠٦ إلى ١٤٪ عام ٢٠٠٨.

➤ انخفضت نسبة الباحثين الذين أشاروا إلى فرض عقوبات اقتصادية على إيران لإجبارها على التخلي عن برنامجها النووي، عند المقارنة بين عامي ٢٠٠٦ و٢٠٠٨، وبفارق ثلاث نقاط (٢٩٪، و٢٦٪ على التوالي).

## المبحوثون في الأمريكتين يميلون أكثر إلى اتخاذ إجراءات مخففة إذا استمرت إيران في إنتاج الوقود النووي

طبيعة الإجراءات التي يمكن لمجلس الأمن أن يتخذها، إذا استمرت إيران في إنتاج الوقود النووي من وجهة نظر المبحوثين في الأمريكتين (%)\*

يناير ٢٠٠٨		يونيو ٢٠٠٦		تاريخ إجراء الاستطلاع
إجراءات مخففة**	إجراءات عنيفة**	إجراءات مخففة**	إجراءات عنيفة**	طبيعة الإجراءات الدولة
٤٥	٤٨	٥٢	٤١	كندا
٦٠	٣٥	٦٦	٢٨	الولايات المتحدة الأمريكية
١٦	٨٠	٤٦	٤١	المكسيك
٢٧	٥٢	٣٢	٥١	شيلي

Source: <http://www.worldpublicopinion.org>

\* أجري استطلاع يونيو ٢٠٠٦ في ٢٥ دولة على مستوى العالم، في الفترة من ٢٦ مايو - ٦ يونيو ٢٠٠٦، وهذه النتائج تعبر عن آراء المبحوثين في أربع دول استطلعت آراؤها بصفة دورية، كما أجري استطلاع يناير ٢٠٠٨ في ٣١ دولة على مستوى العالم، في الفترة من ٣١ أكتوبر ٢٠٠٧ إلى ٢٥ يناير ٢٠٠٨، وهذه النتائج تعبر عن آراء المبحوثين في أربع دول استطلعت آراؤها بصفة دورية.

\*\* الإجراءات المخففة تشمل (استخدام الجهود الدبلوماسية، وعدم الضغط على إيران)، بينما تشمل الإجراءات العنيفة (فرض عقوبات اقتصادية، وشن هجمات عسكرية).

النسبة المئوية لـ ١٠٠٪ هي لم يحدد.

➤ في الوقت الذي أشار فيه ٥٢٪ من المبحوثين الكنديين إلى ضرورة اتخاذ إجراءات عنيفة ضد البرنامج النووي الإيراني - في استطلاع يونيو ٢٠٠٦ - فإن هذه النسبة قد انخفضت في استطلاع يناير ٢٠٠٨ لتصل إلى ٤٥٪، وليتحول الاتجاه إلى استخدام إجراءات مخففة بنسبة ٤٨٪.

➤ بالنسبة لمواطني الولايات المتحدة الأمريكية - ممن شملهم الاستطلاع - فقد انخفضت نسبة من أشاروا إلى الإجراءات العنيفة من ٦٦٪ عام ٢٠٠٦ إلى ٦٠٪ عام ٢٠٠٨.

➤ أما بالنسبة للمبحوثين المكسيكيين فقد حدث تحوُّلٌ جذريٌّ في توجُّهاتهم بصفة عامة خلال عامي ٢٠٠٦ و ٢٠٠٨، حيث تحولوا من تأييد اتخاذ إجراءات عنيفة بنسبة ٤٦٪ عام ٢٠٠٦ إلى تأييد اتخاذ إجراءات مخففة عام ٢٠٠٨ بنسبة ٨٠٪.

➤ نصف مبحوثي شيلي تقريباً يميلون إلى التعامل بصورة مخففة مع الملف النووي الإيراني.

## غالبية المبحوثين الأوروبيين يميلون إلى اتخاذ إجراءات مخففة إذا استمرت إيران في إنتاج الوقود النووي

طبيعة الإجراءات التي يمكن لمجلس الأمن أن يتخذها، إذا استمرت إيران في إنتاج الوقود النووي من وجهة نظر المبحوثين في بعض الدول الأوروبية (%)*				
يناير ٢٠٠٨		يونيو ٢٠٠٦		تاريخ إجراء الاستطلاع
إجراءات عنيقة**	إجراءات مخففة**	إجراءات عنيقة**	إجراءات مخففة**	طبيعة الإجراءات الدولة
٣٧	٦١	٤٦	٤٨	ألمانيا
٣٤	٥٧	٤٣	٥٣	المملكة المتحدة
٣١	٥٤	٣٨	٥٤	فرنسا
٣٦	٥٤	٣٦	٤٩	أسبانيا
٢٧	٥٠	٣٣	٤٨	روسيا

Source: <http://www.worldpublicopinion.org>

\* أجري استطلاع يونيو ٢٠٠٦ في ٢٥ دولة على مستوى العالم، في الفترة من ٢٦ مايو - ٦ يونيو ٢٠٠٦، وهذه النتائج تعبر عن آراء المبحوثين في أربع دول استطلعت آراؤها بصفة دورية، كما أجري استطلاع يناير ٢٠٠٨ في ٣١ دولة على مستوى العالم، في الفترة من ٣١ أكتوبر ٢٠٠٧ إلى ٢٥ يناير ٢٠٠٨، وهذه النتائج تعبر عن آراء المبحوثين في خمس دول استطلعت آراؤها بصفة دورية.

\*\* الإجراءات المخففة تشمل (استخدام الجهود الدبلوماسية، وعدم الضغط على إيران)، بينما تشمل الإجراءات العنيقة (فرض عقوبات اقتصادية، وشن هجمات عسكرية).

النسبة الكاملة لـ ١٠٠٪ هي لم يحدد.

➤ ٦١٪ من المبحوثين الألمان خلال استطلاع يناير ٢٠٠٨ يميلون أكثر إلى اتخاذ إجراءات مخففة إذا استمرت إيران في إنتاج الوقود النووي.

➤ أشار ٥٧٪ من المبحوثين البريطانيين إلى ضرورة اتخاذ إجراءات مخففة ضد البرنامج النووي الإيراني عام ٢٠٠٨ مقابل ٥٣٪ عام ٢٠٠٦، وتراجع الاتجاه العام المشير إلى اتخاذ إجراءات عنيقة مع القضية إلى ٣٤٪ عام ٢٠٠٨ بانخفاض مقداره تسع نقاط.

➤ اتسم الاتجاه العام للفرنسيين - الذين شملهم الاستطلاع - بالثبات خلال عامي ٢٠٠٦ و ٢٠٠٨، فيما يتعلق باتخاذ إجراءات مخففة، وانخفضت نسبة من أشاروا إلى اتخاذ إجراءات عنيقة من ٣٨٪ إلى ٣١٪.

➤ بالنسبة للمبحوثين الأسبان فقد اتسمت آراؤهم المتعلقة باتخاذ إجراءات عنيقة بالثبات خلال استطلاعي عامي ٢٠٠٦ و ٢٠٠٨ (٣٦٪ في كل منهما)، في حين زادت نسبة من أشاروا إلى اتخاذ إجراءات مخففة من ٤٩٪ إلى ٥٤٪.

➤ نصف المبحوثين الروس تقريباً يميلون إلى اتخاذ إجراءات مخففة إذا استمرت إيران في إنتاج الوقود النووي.

## المصريون يؤيدون التعامل بصورة مخففة مع إيران في حالة استمرارها في إنتاج الوقود النووي، والإسرائيليون يرون ضرورة اتخاذ إجراءات عنيفة تجاه إيران

طبيعة الإجراءات التي يمكن لمجلس الأمن أن يتخذها، إذا استمرت إيران في إنتاج الوقود النووي من وجهة نظر المبحوثين في الشرق الأوسط وبعض الدول الإفريقية (%)

يناير ٢٠٠٨		يونيو ٢٠٠٦		تاريخ إجراء الاستطلاع
إجراءات عنيفة**	إجراءات مخففة**	إجراءات عنيفة**	إجراءات مخففة**	طبيعة الإجراءات الدولة
١٥	٨٥	٢٣	٧٣	مصر
٣٣	٥٤	٢١	٦٠	تركيا
٧١	٢١	٦٢	٣٠	إسرائيل
٢٥	٧٢	٣٦	٥٤	كينيا
٢٩	٦٦	٣٣	٥٤	نيجيريا

Source: <http://www.worldpublicopinion.org>

\* أجري استطلاع يونيو ٢٠٠٦ في ٢٥ دولة على مستوى العالم، في الفترة من ٢٦ مايو - ٦ يونيو ٢٠٠٦، وهذه النتائج تعبر عن آراء المبحوثين في أربع دول استطلعت آراؤها بصفة دورية، كما أجري استطلاع يناير ٢٠٠٨ في ٣١ دولة على مستوى العالم، في الفترة من ٣١ أكتوبر ٢٠٠٧ إلى ٢٥ يناير ٢٠٠٨، وهذه النتائج تعبر عن آراء المبحوثين في خمس دول استطلعت آراؤها بصفة دورية.

\*\* الإجراءات المخففة تشمل (استخدام الجهود الدبلوماسية، وعدم الضغط على إيران)، بينما تشمل الإجراءات العنيفة (فرض عقوبات اقتصادية، وشن هجمات عسكرية).

النسبة الكاملة لـ ١٠٠٪ هي لم يحدد.

➤ المصريون هم أكثر الشعوب - التي شملها الاستطلاع - تأييداً لمسألة التعامل بصورة مخففة مع إيران (بنسبة ٧٣٪ في استطلاع ٢٠٠٦، و ٨٥٪ في استطلاع ٢٠٠٨).

➤ في المقابل يأتي الإسرائيليون على رأس الشعوب التي تؤيد اتخاذ إجراءات عنيفة ضد إيران، بنسبة ٧١٪ في استطلاع يناير ٢٠٠٨، وبارتفاع مقداره تسع نقاط عن استطلاع يونيو ٢٠٠٦.

➤ انخفض تأييد المبحوثين الأتراك لمسألة اتخاذ إجراءات مخففة مع إيران من ٦٠٪ عام ٢٠٠٦ إلى ٥٤٪ عام ٢٠٠٨، كما زاد المؤيدون لاتخاذ إجراءات عنيفة بمقدار ١٢ نقطة.

➤ الاتجاه العام لبعض الدول الإفريقية التي شملها الاستطلاع اتسم بالميل أكثر إلى اتخاذ إجراءات مخففة مع إيران، وإن زادت النسبة في كينيا عنها في نيجيريا عام ٢٠٠٨ (٧٢٪ مقابل ٦٦٪)، في حين اتسمت بالثبات خلال عام ٢٠٠٦ (٥٤٪ لكل منهما).

## غالبية المبحوثين في أستراليا وآسيا - باستثناء كوريا الجنوبية - يرون ضرورة اتخاذ إجراءات مخففة مع إيران

➤ غالبية المبحوثين الفلبينيين يؤيدون اتخاذ إجراءات مخففة مع إيران (بنسبة ٦٨٪ في استطلاع ٢٠٠٦، و٧٦٪ في استطلاع ٢٠٠٨).

➤ في الوقت الذي ثبتت فيه نسبة المبحوثين الأندونيسيين الذين أشاروا إلى اتخاذ إجراءات مخففة (٧٢٪ في كل استطلاع)، فإن هذه النسبة قد انخفضت عند الصينيين بمقدار نقطتين في استطلاع ٢٠٠٨ بالمقارنة باستطلاع ٢٠٠٦.

➤ تحوّل الاتجاه لدى المبحوثين الأستراليين، وأصبحوا أكثر ميلاً إلى اتخاذ إجراءات مخففة مع إيران، حيث زادت نسبة من أشاروا إلى ذلك من ٤٤٪ في استطلاع ٢٠٠٦ إلى ٥٤٪ في استطلاع ٢٠٠٨.

➤ ارتفعت نسبة المبحوثين الهنود الذين أشاروا إلى ضرورة اتخاذ إجراءات مخففة مع إيران من ٣٧٪ في استطلاع يونيو ٢٠٠٦ إلى ٤٣٪ في استطلاع يناير ٢٠٠٨.

➤ في المقابل حدث تحوّل في توجّهات المبحوثين في كوريا الجنوبية نحو ضرورة اتخاذ إجراءات عنيفة مع إيران بنسبة ٥٤٪ في استطلاع عام ٢٠٠٨، مقابل ٤٧٪ في استطلاع ٢٠٠٦.

طبيعة الإجراءات التي يمكن لمجلس الأمن أن يتخذها، إذا استمرت إيران في إنتاج الوقود النووي من وجهة نظر المبحوثين في أستراليا وبعض الدول الآسيوية (%)				
يناير ٢٠٠٨		يونيو ٢٠٠٦		تاريخ إجراء الاستطلاع
إجراءات مخففة**	إجراءات عنيفة**	إجراءات مخففة**	إجراءات عنيفة**	طبيعة الإجراءات الدولة
٧٦	١٩	٦٨	٢٦	الفلبين
٧٢	١٨	٧٢	٢٣	إندونيسيا
٥٥	٤٠	٥٧	٣٥	الصين
٥٤	٤٢	٤٤	٥٢	أستراليا
٤٤	٥٤	٤٨	٤٧	كوريا الجنوبية
٤٣	٢٦	٣٧	٣٥	الهند

Source: <http://www.worldpublicopinion.org>

\* أجري استطلاع يونيو ٢٠٠٦ في ٢٥ دولة على مستوى العالم، في الفترة من ٢٦ مايو - ٦ يونيو ٢٠٠٦، وهذه النتائج تعبر عن آراء المبحوثين في أربع دول استطلعت آراؤها بصفة دورية، كما أجري استطلاع يناير ٢٠٠٨ في ٣١ دولة على مستوى العالم، في الفترة من ٣١ أكتوبر ٢٠٠٧ إلى ٢٥ يناير ٢٠٠٨، وهذه النتائج تعبر عن آراء المبحوثين في ست دول استطلعت آراؤها بصفة دورية.

\*\* الإجراءات المخففة تشمل (استخدام الجهود الدبلوماسية، وعدم الضغط على إيران)، بينما تشمل الإجراءات العنيفة (فرض عقوبات اقتصادية، وشن هجمات عسكرية).

النسبة الكاملة لـ ١٠٠٪ هي لم يحدد.

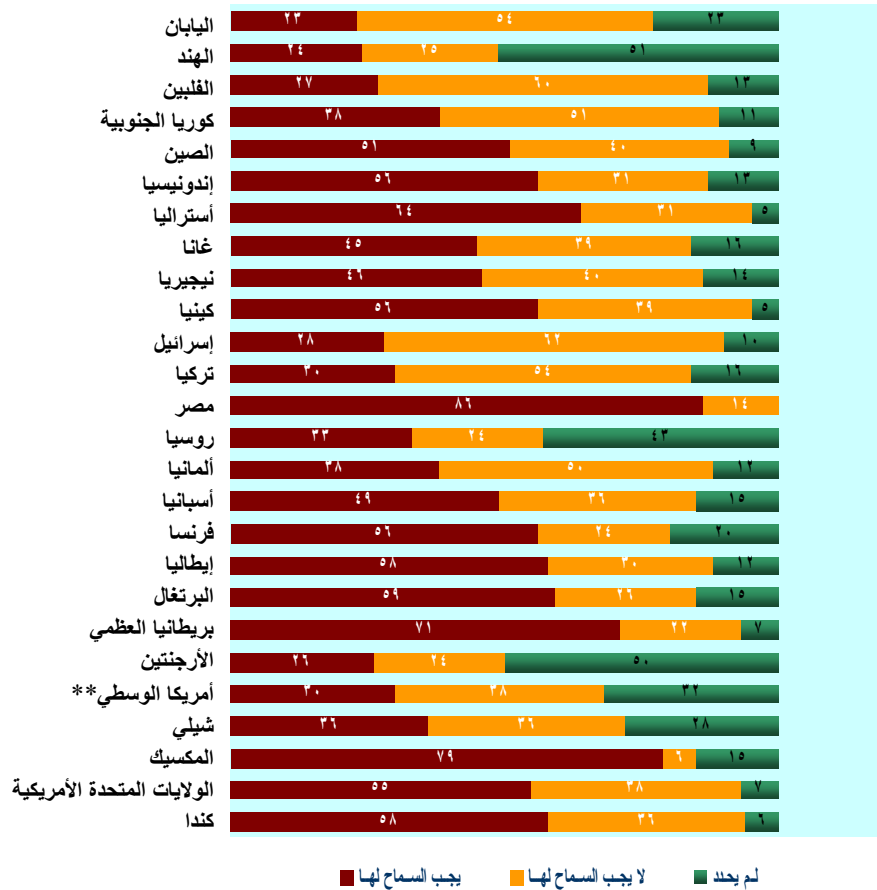
## القسم الرابع: توجُّهات عالمية إزاء السماح لإيران بتوليد الكهرباء من الطاقة النووية

تباين عام بين السماح وعدم السماح للإيرانيين بتوليد الكهرباء من الطاقة النووية



## الغالبية العظمى من المبحوثين المصريين يرون أحقية إيران في توليد الكهرباء من الطاقة النووية، وحوالي ثلثي المبحوثين الإسرائيليين يرفضون السماح لها بالقيام بأي أنشطة نووية

السماح لإيران بإنتاج الطاقة النووية من أجل توليد الكهرباء من وجهة نظر المبحوثين في ٣١ دولة (%)\*



Source: <http://www.worldpublicopinion.org>

\* أجري هذا الاستطلاع في ٣١ دولة على مستوى العالم، في الفترة من ٣١ أكتوبر ٢٠٠٧ إلى ٢٥ يناير ٢٠٠٨ (من بينهم ٢١ دولة استطلعت آراؤها بصفة دورية و ١٠ دول استطلعت آراؤها لأول مرة).

\*\* كوستاريكا، السلفادور، جواتيمالا، هندوراس، نيكاراغوا، بنما.

➤ المصريون هم أكثر الشعوب - في استطلاع يناير ٢٠٠٨ - الذين يرون أنه يجب السماح للإيرانيين بتوليد الكهرباء من الطاقة النووية بنسبة ٨٦٪، يليهم المكسيكيون بنسبة ٧٩٪، ثم البريطانيون والأستراليون (٧١٪ و ٦٤٪ على التوالي).

➤ جاءت إسرائيل على رأس الدول التي شملها الاستطلاع (٦٢٪) من حيث التأكيد على عدم السماح للإيرانيين بالقيام بأي أنشطة نووية حتى ولو كانت بصورة سلمية، ثم جاءت الفلبين بنسبة ٦٠٪، ثم اليابان وتركيا بنسبة ٥٤٪ لكل منهما.

➤ أكثر من نصف المبحوثين الأمريكيين الذين شملهم الاستطلاع يرون أحقية الإيرانيين في توليد الكهرباء من الطاقة النووية (٥٥٪)، مقابل ٣٨٪ يرفضون السماح لهم بذلك.

➤ زادت نسبة المبحوثين الذين لم يستطيعوا تحديد موقفهم في مسألة السماح أو عدم السماح للإيرانيين بتوليد الكهرباء من الطاقة النووية في معظم دول الاستطلاع، حيث بلغت هذه النسبة ٥١٪ لدى مبحوثي الهند و ٥٠٪ عند الأرجنتينيين و ٤٣٪ بين المبحوثين الروس .

---

الملاحق

## ١- استطلاع ديسمبر ٢٠٠٦:

أجرى الاستطلاع مشروع - World Public Opinion.org - في إطار برنامج توجّهات السياسة العالمية - Program on International Policy Attitudes - بالتعاون مع منظمة "البحث من أجل إيجاد أساس مشترك" الأمريكية - Search for Common Ground - وشركة - Knowledge Networks - الأمريكية لبحوث الرأي والتسويق، وقد تمّ الاعتماد على عيّنة من المواطنين الإيرانيين البالغ عمرهم ١٦ سنة فأكثر، بلغ حجمها ١٠٠٠ مبحوث، وقُدِّر خطأ المعاينة بـ  $\pm 3.2\%$ ، وتم جمع البيانات من خلال المقابلات الشخصية، وذلك في الفترة من ٣١ أكتوبر إلى ٦ ديسمبر ٢٠٠٦.

## ٢- استطلاع فبراير ٢٠٠٨:

أجرى الاستطلاع مشروع - World Public Opinion.org - في إطار برنامج توجّهات السياسة العالمية - Program on International Policy Attitudes - بالتعاون مع منظمة "البحث من أجل إيجاد أساس مشترك" الأمريكية - Search for Common Ground - وشركة - Knowledge Networks - الأمريكية لبحوث الرأي والتسويق، وقد تمّ الاعتماد على عينة من المواطنين الإيرانيين، بلغ حجمها ٧١٠ مبحوثين، وقُدِّر خطأ المعاينة بـ  $\pm 3.8\%$ ، وتمّ جمع البيانات من خلال المقابلات الشخصية وذلك في الفترة من ١٣ يناير إلى ٩ فبراير ٢٠٠٨، كما تم الاعتماد على عينة أخرى من المواطنين الأمريكيين، بلغ حجمها ٧٠٣ مبحوثين، وقُدِّر خطأ المعاينة بـ  $\pm 3.8\%$ . وذلك في الفترة من ١٨ إلى ٢٧ يناير ٢٠٠٨.














## ٣- استطلاع يونيو ٢٠٠٦:

أجرى الاستطلاع مؤسسة جلوب سكان - GlobeScan Incorporated - بالاشتراك مع برنامج توجّهات السياسة العالمية - Program on International Policy Attitudes - على مستوى ٢٥ دولة على مستوى العالم من بينها مصر - خلال الفترة من ٢٦ مايو - ٦ يونيو ٢٠٠٦ - والجدول رقم (١) يوضّح المنهجية المتبعة في كل دولة تفصيلاً.













## ٤- استطلاع يناير ٢٠٠٨:

أجرى الاستطلاع مؤسسة جلوب سكان - GlobeScan Incorporated - بالاشتراك مع برنامج توجّهات السياسة العالمية - Program on International Policy Attitudes - على مستوى ٣١ دولة على مستوى العالم من بينها مصر - خلال الفترة من ٣١ أكتوبر ٢٠٠٧ - ٢٥ يناير ٢٠٠٨ - والجدول رقم (٢) يوضّح المنهجية المتبعة في كل دولة تفصيلاً.

















## جدول رقم (١) المنهجية المتبعة في استطلاع يونيو ٢٠٠٦:

الدولة	حجم العينة	تاريخ إجراء الاستطلاع	إطار العينة	نوع العينة	وسيلة جمع البيانات
 الولايات المتحدة الأمريكية	١٠٠٢ مفردة	٨ - ٢٧ يونيو ٢٠٠٦	١٨ سنة فأكثر	قومية	المقابلة الهاتفية
 كندا	١٠٠٧ مفردة	٨ - ٢٦ يونيو ٢٠٠٦	١٨ سنة فأكثر	قومية	المقابلة الهاتفية
 البرازيل	٨٠٠ مفردة	٦ - ٢٣ يونيو ٢٠٠٦	١٨ - ٦٩ سنة	حضرية	المقابلة الشخصية
 شيلي	١٠٠٠ مفردة	١ - ١٣ يونيو ٢٠٠٦	١٨ سنة فأكثر	قومية	المقابلة الشخصية
 المكسيك	١٠٠٠ مفردة	١٤ - ٢٥ يونيو ٢٠٠٦	١٨ سنة فأكثر	قومية	المقابلة الشخصية
 فرنسا	١٠٠٠ مفردة	١٢ - ١٧ يونيو ٢٠٠٦	١٥ سنة فأكثر	قومية	المقابلة الهاتفية
 ألمانيا	١٠٠٢ مفردة	٦ - ٢٥ يونيو ٢٠٠٦	١٦ - ٧٠ سنة	قومية	المقابلة الهاتفية
 المملكة المتحدة	١٠٠٤ مفردة	١٣ - ٢٥ يونيو ٢٠٠٦	١٨ سنة فأكثر	قومية	المقابلة الهاتفية
 إيطاليا	١٠٠٤ مفردة	٢٩ مايو - ٦ يونيو ٢٠٠٦	١٨ سنة فأكثر	قومية	المقابلة الهاتفية
 روسيا	١٠٤٥ مفردة	١١ - ٢٣ يونيو ٢٠٠٦	١٨ سنة فأكثر	قومية	المقابلة الشخصية
 أسبانيا	١٠٢٨ مفردة	٢٠ - ٣٠ يونيو ٢٠٠٦	١٨ سنة فأكثر	قومية	المقابلة الهاتفية
 بولندا	١٠٤١ مفردة	١ - ٦ يونيو ٢٠٠٦	١٨ سنة فأكثر	قومية	المقابلة الشخصية
 أوكرانيا	١٠١٨ مفردة	١٧ - ٢٦ يونيو ٢٠٠٦	١٨ سنة فأكثر	قومية	المقابلة الشخصية
















## جدول رقم (١) المنهجية المتبعة في استطلاع يونيو ٢٠٠٦ - تابع :

الدولة	حجم العينة	تاريخ إجراء الاستطلاع	إطار العينة	نوع العينة	وسيلة جمع البيانات
 نيجيريا	١٠٠٠ مفردة	٧ - ٢٤ يونيو ٢٠٠٦	١٨ سنة فأكثر	قومية	المقابلة الشخصية
 كينيا	١٠٠٢ مفردة	٢٦ مايو - ١٤ يونيو ٢٠٠٦	١٨ سنة فأكثر	قومية	المقابلة الشخصية
 تركيا	١٠٠٠ مفردة	٥ يونيو - ٣ يوليو ٢٠٠٦	١٥ سنة فأكثر	حضرية	المقابلة الشخصية
 مصر	١٠٠٠ مفردة	٢ - ١٩ يونيو ٢٠٠٦	١٨ سنة فأكثر	حضرية	المقابلة الشخصية
 العراق	٢٠٠٠ مفردة	١٣ - ١٧ يونيو ٢٠٠٦	١٨ سنة فأكثر	قومية	المقابلة الشخصية
 إسرائيل	١٠٠٨ مفردة	١٨ - ٢٢ يونيو ٢٠٠٦	١٨ سنة فأكثر	قومية	المقابلة الهاتفية
 أستراليا	١٠٠٧ مفردة	٢٣ يونيو - ٢ يوليو ٢٠٠٦	١٨ سنة فأكثر	قومية	المقابلة الهاتفية
 الفلبين	١٠٠٠ مفردة	١ - ١٨ يونيو ٢٠٠٦	١٨ سنة فأكثر	حضرية	المقابلة الشخصية
 كوريا الجنوبية	١٠٠٠ مفردة	١ - ١٤ يونيو ٢٠٠٦	٢٠ - ٥٩ سنة	المدن الرئيسية	المقابلة الهاتفية
 الصين	١٨٠٠ مفردة	٧ - ١٩ يونيو ٢٠٠٦	١٨ - ٦٥ سنة	حضرية	المقابلة الهاتفية
 الهند	١٦٣٩ مفردة	١٩ - ٢٥ يونيو ٢٠٠٦	١٨ سنة فأكثر	قومية	المقابلة الشخصية
 إندونيسيا	١٠٠٠ مفردة	٢٢ يونيو - ٦ يوليو ٢٠٠٦	١٧ سنة فأكثر	المدن الرئيسية	المقابلة الشخصية

## جدول رقم (٢) المنهجية المتبعة في استطلاع يناير ٢٠٠٨:

الدولة	حجم العينة	تاريخ إجراء الاستطلاع	إطار العينة	نوع العينة	وسيلة جمع البيانات
 الولايات المتحدة الأمريكية	١٠٠٠ مفردة	٤ ديسمبر - ١١ يناير ٢٠٠٨	١٨ سنة فأكثر	قومية	المقابلة الهاتفية
 كندا	١٠٠٠ مفردة	٢٣ نوفمبر ٢٠٠٧ - ٢٢ ديسمبر ٢٠٠٧	١٨ سنة فأكثر	قومية	المقابلة الهاتفية
 شيلي	١٠٠٠ مفردة	٣١ أكتوبر - ١٨ نوفمبر ٢٠٠٧	١٨ سنة فأكثر	حضرية	المقابلة الشخصية
 المكسيك	١٠٠٠ مفردة	٥ نوفمبر - ٣٠ ديسمبر ٢٠٠٧	١٨ - ٧٠ سنة	قومية	المقابلة الشخصية
 الأرجنتين	١٠١٠ مفردة	٢٢ نوفمبر - ٤ ديسمبر ٢٠٠٧	١٨ سنة فأكثر	قومية	المقابلة الشخصية
 كوستاريكا	١٠١٧ مفردة	١ - ١٣ ديسمبر ٢٠٠٧	١٨ سنة فأكثر	حضرية	المقابلة الشخصية
 السلفادور	١٠١٣ مفردة	١ - ٤ ديسمبر ٢٠٠٧	١٨ سنة فأكثر	حضرية	المقابلة الشخصية
 جواتيمالا	١٠٢٠ مفردة	١ - ١٢ ديسمبر ٢٠٠٧	١٨ سنة فأكثر	حضرية	المقابلة الشخصية
 هندوراس	١٠٠٤ مفردة	١ - ١١ ديسمبر ٢٠٠٧	١٨ سنة فأكثر	حضرية	المقابلة الشخصية
 نيكاراغوا	١٠٠٤ مفردة	١ - ١٠ ديسمبر ٢٠٠٧	١٨ سنة فأكثر	حضرية	المقابلة الشخصية
 بنما	١٠٠٣ مفردة	١٤ - ١٧ ديسمبر ٢٠٠٧	١٨ سنة فأكثر	حضرية	المقابلة الشخصية
 ألمانيا	١٠٠٧ مفردة	١٢ - ٢٣ ديسمبر ٢٠٠٧	١٦ - ٧٠ سنة	قومية	المقابلة الهاتفية
 روسيا	١٠٠٥ مفردة	٢٢ نوفمبر - ٧ ديسمبر ٢٠٠٧	١٨ سنة فأكثر	قومية	المقابلة الشخصية
 البرتغال	١٠٠٣ مفردة	٤ ديسمبر - ٧ يناير ٢٠٠٨	١٧ سنة فأكثر	حضرية	المقابلة الهاتفية
 أسبانيا	١٠٠٢ مفردة	٣٠ نوفمبر - ١٠ ديسمبر ٢٠٠٧	١٨ سنة فأكثر	قومية	المقابلة الهاتفية
 فرنسا	١٠٠٩ مفردة	١١ - ١٩ ديسمبر ٢٠٠٧	١٥ سنة فأكثر	قومية	المقابلة الهاتفية

## جدول رقم (٢) المنهجية المتبعة في استطلاع يناير ٢٠٠٨ - تابع :

الدولة	حجم العينة	تاريخ إجراء الاستطلاع	إطار العينة	نوع العينة	وسيلة جمع البيانات
 المملكة المتحدة	١٠٠٠ مفردة	٤ ديسمبر - ١٧ يناير ٢٠٠٨	١٨ سنة فأكثر	قومية	المقابلة الشخصية
 إيطاليا	١٠١٢ مفردة	٣ - ٦ ديسمبر ٢٠٠٧	١٨ سنة فأكثر	قومية	المقابلة الهاتفية
 مصر	١٠٠١ مفردة	٢٥ نوفمبر - ٧ ديسمبر ٢٠٠٧	١٨ سنة فأكثر	حضرية	المقابلة الشخصية
 تركيا	١٠٠٠ مفردة	١٠ - ٣١ ديسمبر ٢٠٠٧	١٥ سنة فأكثر	حضرية	المقابلة الشخصية
 إسرائيل	٥١١ مفردة	١٠ - ٣٠ ديسمبر ٢٠٠٧	١٨ سنة فأكثر	قومية	المقابلة الهاتفية
 نيجيريا	١٠٠٠ مفردة	١ - ١٨ ديسمبر ٢٠٠٧	١٨ سنة فأكثر	قومية	المقابلة الشخصية
 غانا	١٠٠٠ مفردة	١٥ - ٢٦ ديسمبر ٢٠٠٧	١٨ سنة فأكثر	قومية	المقابلة الشخصية
 كينيا	١٠٠٠ مفردة	١٣ - ٢٠ ديسمبر ٢٠٠٧	١٨ - ٧٠ سنة	قومية	المقابلة الشخصية
 إندونيسيا	١٠٠٠ مفردة	٣ - ٢٠ ديسمبر ٢٠٠٧	١٧ سنة فأكثر	حضرية	المقابلة الشخصية
 الهند	١٠١٣ مفردة	١٨ - ٢٥ يناير ٢٠٠٨	١٨ سنة فأكثر	الأغلبية حضر	المقابلة الشخصية
 الفلبين	١٠٠٠ مفردة	٢٨ نوفمبر - ١٣ ديسمبر ٢٠٠٧	١٨ سنة فأكثر	حضرية	المقابلة الشخصية
 الصين	١٠٠٠ مفردة	٦ - ٢٥ ديسمبر ٢٠٠٧	١٨ سنة فأكثر	حضرية	المقابلة الهاتفية
 أستراليا	١٠٠٠ مفردة	٢٨ نوفمبر - ٢٧ ديسمبر ٢٠٠٧	١٨ سنة فأكثر	قومية	المقابلة الهاتفية
 كوريا الجنوبية	١٠٣١ مفردة	٦ - ٢٠ ديسمبر ٢٠٠٧	١٨ سنة فأكثر	قومية	المقابلة الشخصية
 اليابان	١٧٧٣ مفردة	٨ - ٩ ديسمبر ٢٠٠٧	٢٠ سنة فأكثر	قومية	المقابلة الشخصية

اسم المؤسسة	نبذة عن المؤسسة	الموقع الإلكتروني
GlobeScan Incorporated	هي مؤسسة كندية أنشئت عام ١٩٨٧، ومقرها تورنتو، ولها فرعان آخريان في لندن وواشنطن، وهي مؤسسة معنية بقياس الرأي العام - في جميع أنحاء العالم - سواءً ما يختص بالحياة السياسية أو المدنية، كما تقوم المؤسسة بإصدار الدراسات الاستقصائية العالمية والأبحاث والاستشارات الإستراتيجية المتميزة، كما تقوم بتقديم تلك الدراسات إلى الشركات والحكومات والمؤسسات متعددة الأطراف، والمنظمات غير الحكومية، وعملاؤها أكثر من ٥٠ عميلاً موزعين على الشركات العالمية، والحكومات، والمؤسسات متعددة الجنسيات والمنظمات غير الحكومية من خلال تقديمها لمجموعة كبيرة من الخدمات.	<a href="http://www.globescan.com">http://www.globescan.com</a>
“Program on International Policy Attitude” PIPA	هو برنامج توجّهات السياسة العالمية بجامعة ميريلاند بالولايات المتحدة الأمريكية والمعني بدراسات الرأي العام بشأن القضايا الدولية. وعن أهم القضايا العامة والدولية المعني بها البرنامج (دور الولايات المتحدة في العالم، الأمم المتحدة، صندوق النقد الدولي، المساعدات الخارجية، إدارة حفظ السلام بالأمم المتحدة، مشاركة الولايات المتحدة في كوسوفو والبوسنة وهابتي والصومال، الاتحاد الأوروبي، بالإضافة إلى الدراسات التي أجريت على الرأي العام الأمريكي، وتقييم الأداء وإجراء مقارنات بين الرأي العام الأمريكي والرأي العام الأوروبي عن مجموعة متنوعة من القضايا).	<a href="http://www.pipa.org">http://www.pipa.org</a>
Search for Common Ground (SFCG)	هي منظمة أمريكية غير حكومية تأسست عام ١٩٨٢ من أجل تحسين العلاقات بين الولايات المتحدة الأمريكية وإيران، كما تعمل أيضاً من أجل تغيير الطريقة التي يتعامل بها العالم مع الصراعات بمنأى عن نهج الخصومة والعداء وتبني نهج التعاون والتفاهم من أجل حل المشكلة. وتعمل هذه المنظمة في ١٧ دولة على مستوى العالم من خلال شركاء محليين لإيجاد الوسائل المناسبة ثقافياً لتعزيز قدرة المجتمعات على التعامل مع الصراعات بطريقة بناءة تقوم على التفاهم بين الأطراف المتصارعة والعمل على القواسم المشتركة بينها.	<a href="http://www.sfcg.org">http://www.sfcg.org</a>
Knowledge Networks	هو مركز بحثي يعمل في مجال استطلاعات الرأي العام والعلوم الاجتماعية والتسويق. تأسس في “مينلو بارك” في ولاية كاليفورنيا بالولايات المتحدة الأمريكية، ويعتمد في أبحاثه على عينة يتم اختيارها عشوائياً من المواطنين الذين يمتلكون هاتفاً ويدخلون على الإنترنت.	<a href="http://www.knowledgenetworks.com">www.knowledgenetworks.com</a>

“نشرة استطلاعات رأي عالمية” نشرة شهرية تصدر عن مركز استطلاع الرأي العام  
مركز المعلومات ودعم اتخاذ القرار  
مجلس الوزراء المصري

١ ش مجلس الشعب - قصر العيني - القاهرة - جمهورية مصر العربية  
ص.ب: ١٩١ مجلس الشعب رقم بريدى: ١١٥٨٢ تليفون: ٢٧٩٢٩٢٩٢ (٢٠٢) فاكس: ٢٧٩٢٩٢٢٢ (٢٠٢)  
الموقع على الإنترنت: [www.pollcenter.idsc.gov.eg](http://www.pollcenter.idsc.gov.eg) البريد الإلكتروني: [feedback@pollcenter.idsc.net.eg](mailto:feedback@pollcenter.idsc.net.eg)  
خدمة الإنترنت المجانى: ٠٧٧٧٣٠٤٠

الأرقام الواردة فى هذه النشرة كما وردت فى التقرير الأصلي